

**INFORME TRIMESTRAL  
ENERO – MARZO 2017**

**Resolución ANTV No. 0007 de 2017**

**“Identidad Caribe Insular”**

**BALANCE EJECUCIÓN DE RECURSOS ANTV 2017  
INFORME TRIMESTRAL  
ENERO- MARZO**

**1. ASPECTOS GENERALES**

Mediante la Resolución ANTV No. 0007 del 2 de enero de 2017, la Autoridad Nacional de Televisión ANTV, aprobó al Canal TELEISLAS, el Plan de Inversión 2017 “Identidad Caribe Insular”, de conformidad con las siguientes líneas de inversión:

Concepto / línea de inversión	Monto (Pesos)
Programación	\$ 4.318.241.575
Fortalecimiento de la infraestructura tecnológica	726.447.321
Investigaciones sobre contenidos y audiencia en el sector de televisión	
Capacitación del personal de planta relacionado con la prestación del servicio público de TV	
Inversiones para la conservación del archivo audiovisual	\$ 696.173.353
Operación (solo aplica al operador público nacional RTVC – Ley 1507 de 2012)	
<b>Total recursos por línea de inversión</b>	<b>\$ 5.740.862.249</b>

Una vez aprobadas las modificaciones al Plan de Inversión por parte del Fondo para el Desarrollo de la Televisión y los Contenidos; las líneas de Inversión se desagregan de la siguiente manera:

**1.1 Línea De Programación**

No.	PROGRAMAS	FORMATO	CAPITULOS	MONTO A FINANCIAR FONTV
1	Teleislas News	Noticiero	284	805.657.975
2	Morning Show	Magazine	230	558.745.524
3	Da Music	Magazine	230	244.385.657
4	Semillas de Convivencia	Magazine	230	243.763.111
5	On Stage	Musical	24	148.103.292
6	Our Identity	Opinion	52	88.148.710
7	Regional Celebrations	Transmisión	15	109.313.956
8	English Generation	Concurso	45	156.842.328
9	Night Talks	Magazine	60	114.181.847
10	Providence Magazine	Magazine	30	141.682.041
11	Debates Teleislas	Opinion	6	93.038.487
12	Beach Magazine	Magazine	30	158.946.314
13	Island Traditional Cuisine	Magazine	24	71.646.211
14	Inside Providence	Documental	20	84.781.179
15	Caribbean Report	Magazine	60	88.515.119
16	Health Magazine	Magazine	52	118.343.337
17	Creole Show	Magazine	70	150.884.871
18	Cesión de Derechos	Pelicula	86	37.502.965
19	Clasico Mundial Beisbol	Transmisión	7	25.000.000
20	Face to Face	Opinión	70	107.030.073
21	Anancy In The Land	Animado	10	210.971.345
22	Old Folks Talks	Documental	24	98.188.252
23	Grow With Love	Magazine	24	107.625.831
24	Providence Spiritual Msical	Documental	15	88.325.986
25	Agricultural Up Date	Documental	24	77.137.868
26	Christmas Time	Magazine	20	78.899.298
27	Island Kids	Magazine	30	110.579.998
<b>TOTAL PROGRAMACIÓN ANUAL</b>				<b>\$ 4.318.241.575,00</b>

SOCIEDAD DE TELEVISIÓN DE LAS ISLAS LTDA.

### 1.2 Línea Fortalecimiento Tecnológico

Fortalecimiento Infraestructura Tecnológica	Area de Producción	603.586.110
	Mantenimiento Red de Transmisión AOM	88.351.211
	Mantenimiento infraestructura de Producción y emisión	34.510.000
<b>TOTAL FORTALECIMIENTO TECNOLÓGICO</b>		<b>726.447.321</b>

### 1.3 Línea Conservación Archivo Audiovisual

Conservación Archivo Audiovisual	696.173.353
<b>TOTAL CONSERVACIÓN ARCHIVO AUDIOVISUAL</b>	<b>696.173.353</b>

## 2. REGISTRO DE LOS COMPROMISOS ADQUIRIDOS Y EJECUTADOS

### 2.1 Ejecución de los recursos de la Resolución 0007 del 02 de enero de 2017.

Respecto de la **totalidad** de los recursos adjudicados por la ANTV, el Canal TELEISLAS con corte a 31 de Marzo de 2017, reporta la celebración de **99** contratos, con una ejecución del **27%** los cuales se desglosan en las siguientes tablas.

#### Programación

RESOLUCIÓN 0007 de 2017 de ANTV								
PROYECTO	No. Capítulos	ANTV	COMPROMISOS	No. Contratos	Saldos por Comprometer	Giros	Saldo giros	Porcentaje de Ejecución
Teleislas News	284	805.657.975	803.793.988	38	1.865.987	131.784.775	672.009.213	16%
Morning Show	230	558.745.524	558.542.486	27	203.038	70.172.741	488.369.745	13%
Da Music	230	244.385.657	244.334.898	5	50.759	73.979.214	170.355.684	30%
Semillas de Convivencia	230	243.763.111	243.306.280	12	456.831	31.250.616	212.055.664	13%
On Stage	24	148.103.292	148.103.292	1	-	73.756.619	74.346.673	50%
Our Identity	52	88.148.710	88.148.710	2	-	26.380.282	61.768.428	30%
Regional Celebrations	15	109.313.956	98.380.310	1	10.933.646	-	98.380.310	0%
English Generation	45	156.842.328	156.842.328	1	-	78.108.729	78.733.599	50%
Night Talks	60	114.181.847	114.181.847	1	-	56.863.470	57.318.377	50%
Providence Magazine	30	141.682.041	141.682.041	1	-	70.558.785	71.123.256	50%
Debates Teleislas	6	93.038.487	93.038.487	1	-	46.333.908	46.704.579	50%
Beach Magazine	30	158.946.314	158.946.314	1	-	79.156.531	79.789.783	50%
Island Traditional Coussine	24	71.646.211	71.646.211	1	-	35.680.384	35.965.827	50%
Inside Providence	20	84.781.179	84.781.179	1	-	42.221.702	42.559.477	50%
Caribbean Report	60	88.515.119	88.515.119	1	-	44.081.234	44.433.885	50%
Health Magazine	52	118.343.337	118.343.337	1	-	58.935.925	59.407.412	50%
Creole Show	70	150.884.871	150.884.871	1	-	-	150.884.871	0%
Cesión de Derechos	86	37.502.965	19.076.000	1	18.426.965	-	19.076.000	0%
Clasico Mundial Beisbol	7	25.000.000	25.000.000	1	-	-	25.000.000	0%
Face to Face	70	107.030.073	-	0	107.030.073	-	-	0%
Anancy In The Land	10	210.971.345	-	0	210.971.345	-	-	0%
Old Folks Talks	24	98.188.252	-	0	98.188.252	-	-	0%
Grow With Love	24	107.625.831	-	0	107.625.831	-	-	0%
Providence Spiritual Msical	15	88.325.986	-	0	88.325.986	-	-	0%
Agricultural Up Date	24	77.137.868	-	0	77.137.868	-	-	0%
Christmas Time	20	78.899.298	-	0	78.899.298	-	-	0%
Island Kids	30	110.579.998	-	0	110.579.998	-	-	0%
<b>TOTAL PROGRAMACIÓN</b>	<b>1772</b>	<b>\$ 4.318.241.575</b>	<b>\$ 3.407.547.698</b>	<b>98</b>	<b>\$ 910.693.877</b>	<b>919.264.915</b>	<b>\$ 2.488.282.783</b>	<b>27%</b>

**Infraestructura Tecnologica**

FORTALECIMIENTO INFRAESTRUCTURA TECNOLÓGICA							
RESOLUCIONES ANTV 0007 DE 2017							
PROYECTO	ANTV	COMPROMISOS	No. Contratos	Valor Contrato	Saldos por Comprometer	Giros	Saldo giros
Mantenimiento de la Red de Transmisión AOM	88.351.211	67.910.124	1	67.910.124	20.441.087	0	
Modernización Tecnológica - Area de Producción	603.586.110	-	-	-			
Mantenimiento de Infraestructura de Producción y Emisión	34.510.000	-	-	-			
<b>TOTAL</b>	<b>\$ 726.447.321</b>	<b>\$ 67.910.124</b>	<b>1</b>	<b>67.910.124</b>	<b>\$ 20.441.087</b>		<b>67.910.124</b>

**TOTAL RESOLUCION 0007 DE 2017 DE ANTV**

TOTAL RESOLUCIÓN 0007 de 2017 de ANTV						
PROYECTO	ANTV	COMPROMISOS	No. Contratos	Saldos por Comprometer	Giros	Saldo giros
Total Resolución 0007 ANTV	\$ 5.740.862.249	3.475.457.822	99	2.265.404.427	919.264.915	2.556.192.907

**2.2. Descripción de los compromisos adquiridos por programa**

**2.2.1 TELEISLAS NEWS**

**\$ 805.657.975**

**TELEISLAS NEWS**, es un programa noticioso independiente, su transmisión es en directo que informa los hechos relevantes del Departamento Archipiélago. Se realizarán **284** emisiones de lunes a viernes de una hora de duración y dirigido Dirigida a toda la familia y el público general.

De los **\$ 805.657.975** financiados por el FONTV Para el desarrollo de este programa, con corte a 31 de marzo, se ha comprometido la suma de **\$ 803.793.988**, mediante la celebración de **38** Órdenes de Prestación de Servicios y/o contratos, y se han emitido **64** capítulos, relacionados en el siguiente cuadro. JH

No. OPS / CONTRATO	NOMBRE BENEFICIARIO O CONTRATISTA	VALOR CONTRATO	VALOR GIRADO	CUMPLIMIENTO
CPS No. 002	FREDDY ALBERTO WILLIAMS	45.347.955	5.891.385	13%
CPS No. 004	ORLANDO JAVIER HOOKER	30.977.261	4.024.415	13%
CPS No. 003	DENIS SAAMS BENT	20.877.028	2.712.242	13%
CPS No. 006	HECTOR JAVIER PINEDA JULIO	19.590.733	2.545.133	13%
CPS No. 005	JEFFERSON STEVE LEON POMARE	19.590.733	2.545.132	13%
CPS No. 008	JORGE LEONARDO STEEL BENT	19.590.733	2.545.133	13%
CPS No. 026	SANTANDER ORTIZ PINTO	19.590.733	2.545.133	13%
CPS No. 007	OSVALDO SANTAMARIA PEREZ	19.590.733	2.545.133	13%
CPS No. 035	ORLANDO JAVIER HOOKER	19.193.240	9.558.387	50%
CPS No. 054	MELVIN ALEXIS LLERENA HOOKER	19.250.025	2.205.782	11%
CPS No. 021	FERNAN QUIROZ	20.877.028	2.712.242	13%
CPS No. 009	EDER JOHN VERGARA	19.590.734	2.545.133	13%
OPS No. 002	GEORGE TAYLOR MALO	16.734.611	2.174.079	13%
OPS No. 003	DANIEL ROLANDO MANUEL	16.734.611	2.174.079	13%
OPS No. 005	SHANA PATRICIA MAY TOLEDO	16.734.611	2.174.079	13%
OPS No. 008	GIPSY MARY BALDONADO REYES	16.734.611	2.174.079	13%
CPS No. 010	MICHAEL EVANS REY	25.190.947	3.272.685	13%
CPS No. 035	ORLANDO JAVIER HOOKER	24.676.827	12.290.751	50%
CPS No. 015	ARMANDO HENRY ARCHBOLD	25.117.930	3.199.958	13%
CPS NO. 014	YEIMY ALMANZA	25.044.912	3.127.232	12%
CPS No. 013	TUSSIE BOWIE CORPUS	25.017.859	3.199.958	13%
CPS No. 035	ORLANDO JAVIER HOOKER	10.600.270	5.279.019	50%
CPS No. 001	TELEMAR	10.258.760	5.108.944	50%
CPS No. 012	LISA KARINA GORDON ANTONIO	28.718.908	1.243.673	4%
CPS No. 011	ALANNA ARCHBOLD MANJARREZ	28.718.908	3.731.020	13%
CPS No. 017	JIMMY ALAIN MOW HERRERA	34.248.946	4.449.456	13%
CPS No. 028	KEISHA MARIA PUSEY LEVER	23.814.261	3.093.833	13%
CPS No. 001	TELEMAR	10.040.000	5.000.000	50%
CPS No. 001	TELEMAR	5.020.000	2.500.000	50%
CPS No. 016	ELIGIO ESCOBAR ALCALA	41.913.447	5.445.191	13%
CPS No. 022	ANTHONY STEPHANO HOOKER HENRY	25.190.947	3.272.685	13%
CPS No. 023	JORGE ALFREDO TRIBIÑO SEPULVEDA	25.190.947	3.272.685	13%
CPS No. 024	HUGO ERNESTO DIAZ MORA	25.190.947	3.272.685	13%
CPS No. 025	ANDREW ARIEL JAY WELCOME	25.190.947	3.272.685	13%
CPS No. 019	JESSIKA JOAN MCLEANHINESTROZA	26.068.144	3.386.646	13%
OPS No. 004	JULIE ESPINOSA JAY	1.153.699	1.149.103	100%
OPS No. 021	MILISCENT JENNIFER ONEILL FERNANDEZ	12.113.844		0%
CPS No. 001	TELEMAR	4.307.160	2.145.000	50%
<b>TOTALES</b>		<b>803.793.988</b>	<b>131.784.775</b>	<b>16%</b>

H

## 2.2.2 MORNING SHOW

**\$ 558.745.524**

**MORNING SHOW**, es un programa con tono fresco, desenfadado y cercano donde se tocan temas actuales de interés regional ofreciendo a los televidentes cultura, emprendimiento, salud, calidad de vida y entretenimiento. Apto para todo tipo de público.

De los **\$ 558.745.524** financiados por el FONTV Para el desarrollo de este programa, con corte a 31 de marzo, se ha comprometido la suma de **\$ 558.542.486**, mediante la celebración de **27** Órdenes de Prestación de Servicios y/o contratos, y se han emitido **49** capítulos, relacionados en el siguiente cuadro.

No. OPS / CONTRATO	NOMBRE BENEFICIARIO O CONTRATISTA	VALOR CONTRATO	VALOR GIRADO	CUMPLIMIENTO
CPS No. 048	ARLETTE ARCHBOLD ARCHBOLD	26.545.178	3.103.758	12%
CPS No. 047	FERNELYS ANTONIO SLCEDO MADERA	44.559.294	5.105.867	11%
CPS No. 055	KEVIN POMARE CHRISTOPHER	20.513.948	2.350.609	11%
CPS No. 056	ALVARO RAFAEL VILLALBA ARCHBOLD	20.513.948	2.350.609	11%
CPS No. 046	YESSICA CIFUENTES RAMOS	30.438.525	3.487.825	11%
CPS No. 049	CHARLES ANTHONY NEWBALL	20.513.948	2.350.609	11%
CPS No. 042	CHRISTIAN JOEL QUMBAY CASTRO	20.513.948	2.350.609	11%
CPS No. 043	JORGE LUIS RIOS STEPHENS	20.513.948	2.350.609	11%
CPS No. 044	WILSN KELLY ARROYO	20.513.948	2.350.609	11%
CPS No. 045	LUIS FERNANDO CHAPETON LEVER	20.513.948	2.350.609	11%
CPS No. 052	JUAN DAVID SUAREZ CORPAS	20.513.948		0%
CPS No. 050	MATEO ANDRES LUQUE BELLO	20.513.948	2.350.609	11%
OPS No. 013	JORDAN GARRIDO BRYAN	17.207.344	1.971.719	11%
OPS No. 009	LIZET MARTINEZ	17.207.344	1.971.719	11%
OPS No. 015	ANDRES ESCOBAR TORRES	17.004.308	252.785	1%
OPS No. 010	MARGARETH SMITH BISCAINO	16.443.574	1.884.202	11%
CPS No. 053	JONATHAN ALMIDO ROBINSON FERNANDEZ	21.263.253	2.436.469	11%
CPS No. 040	KARINA ESTHER MADRID MURILLO	28.219.449	3.233.551	11%
CPS No. 041	ANNY ZULLEINE JAY NEWBALL	28.219.449	3.233.551	11%
CPS No. 039	ELKIN EDUARDO LLANOS ANTONIO	28.219.449	3.233.551	11%
CPS No. 001	TELEMAR	7.028.000	3.500.000	50%
CPS No. 001	TELEMAR	6.790.895	3.381.920	50%
CPS No. 001	TELEMAR	10.040.000	5.000.000	50%
CPS No. 051	LARDON ROLAND WEBSTER PUSEY	41.184.517	4.719.165	11%
CPS No. 065	JONATHAN LIVINGSTON ALMEIDA	24.388.123	290.905	1%
CPS No. 001	TELEMAR	2.266.795	1.128.882	50%
CPS No. 001	TELEMAR	6.891.456	3.432.000	50%
<b>TOTALES</b>		<b>558.542.486</b>	<b>70.172.741</b>	<b>13%</b>

**2.2.3 DA MUSIC**
**\$ 244.385.657**

**DA MUSIC**, es un programa musical en directo, bilingüe inglés-español, realizado en estudio dirigido a jóvenes residentes en las islas, con contenidos educativos sobre valores, educación sexual y reproductiva, convivencia familiar, alimentación saludable y educación física, donde los jóvenes opinan de manera interactiva, a través de redes sociales y llamadas telefónicas. El hilo conductor del programa son los videos musicales presentados, como estrategia para capturar y mantener la atención de los jóvenes. Apto para todo tipo de público.

De los **\$ 244.385.657** financiados por el FONTV Para el desarrollo de este programa, con corte a 31 de marzo, se ha comprometido la suma de **\$ 244.334.898**, mediante la celebración de 5 Órdenes de Prestación de Servicios y/o contratos, y se han emitido **49** capítulos, relacionados en el siguiente cuadro.

No. OPS / CONTRATO	NOMBRE BENEFICIARIO O CONTRATISTA	VALOR CONTRATO	VALOR GIRADO	CUMPLIMIENTO
CPS No. 035	ORLANDO JAVIER HOOKER ALVARADO	120.179.625	59.850.411	50%
CPS No. 038	MEIDITH JEANN MYLES WILLIAMS	23.400.099	2.681.321	11%
CPS No. 037	EDGAR ANTONIO POMARE BOWDEN	23.400.099	2.681.321	11%
CPS No. 036	FERMIN ANTONIO WHITAKER LLAMAS	60.198.490	6.844.999	11%
OPS No. 011	EMMANUEL JOSEPH EDMOND BRYAN	17.156.585	1.921.162	11%
<b>TOTALES</b>		<b>244.334.898</b>	<b>73.979.214</b>	<b>30%</b>

*JH*

**2.2.4 SEMILLAS DE CONVIVENCIA**
**\$ 243.763.111**

**SEMILLAS DE CONVIVENCIA**, es un programa que aborda temas de familia, problemática social, psicológica, educación, para afrontar la vida, con la frescura naturalidad y motivación con que se debe iniciar un día. Conducido por dos presentadores quienes tienen contacto directo con los televidentes. Apto para todo tipo de público.

De los \$ 243.763.111 financiados por el FONTV Para el desarrollo de este programa, con corte a 31 de marzo, se ha comprometido la suma de \$ 243.306.280, mediante la celebración de 12 Órdenes de Prestación de Servicios y/o contratos, y se han emitido 49 capítulos, relacionados en el siguiente cuadro.

No. OPS / CONTRATO	NOMBRE BENEFICIARIO O CONTRATISTA	VALOR CONTRATO	VALOR GIRADO	CUMPLIMIENTO
CPS No. 058	ALANNA ANDREA ARCHBOLD MANJARREZ	26.545.178	3.103.758	12%
CPS No. 033	YAMIRA NARANJO RIOS	30.438.525	3.487.825	11%
CPS No. 018	LUZ MARINA NEWBALL	25.614.784	2.935.093	11%
CPS No. 031	DANIEL NEWBALL	26.545.178	2.873.850	11%
CPS No. 034	CATHERINE ELIZABETH WILLIAMS STEELE	23.400.099	2.681.321	11%
CPS No. 052	MARCELINO HUDGSON REEVES	23.400.099	2.681.321	11%
CPS No. 030	ANNY HOOKER CANTILLO	36.631.481	4.125.859	20%
CPS No. 001	TELEMAR	2.266.795	1.128.882	5%
OPS No. 012	PATRICK MACKEY MILLER LIVINGSTON	16.750.512	1.516.707	9%
OPS No. 016	STEVEN JOSE CARREÑO	18.227.901		0%
CPS No. 001	TELEMAR	10.040.000	5.000.000	50%
CPS No. 001	TELEMAR	3.445.728	1.716.000	50%
<b>TOTALES</b>		<b>243.306.280</b>	<b>31.250.616</b>	<b>13%</b>

**2.2.5 ON STAGE**
**\$ 148.103.292**

**On Stage** es un musical que pondrá en escena cada semana las más representativas manifestaciones musicales y rítmicas de las expresiones dancísticas del Archipiélago, durante una hora de promoción de la música ancestral y de las nuevas generaciones, como el shotees, polka, mazurca, calipso y reggae entre otros, con un presentador tarima.

De los \$ 148.103.292 financiados por el FONTV Para el desarrollo de este programa, con corte a 31 de marzo, se ha comprometido la suma de \$ 148.103.292, mediante la celebración de un (1) Contrato de Prestación de Servicios pero aún no se ha emitido ningún capítulo.

No. OPS / CONTRATO	NOMBRE BENEFICIARIO O CONTRATISTA	VALOR CONTRATO	VALOR GIRADO	CUMPLIMIENTO
CPS No. 062	BACKYARD STUDIOS SAS	148.103.292	73.756.619	50%
<b>TOTALES</b>		<b>148.103.292</b>	<b>73.756.619</b>	<b>50%</b>



**2.2.6 OUR IDENTITY,**
**\$88.148.710**

**OUR IDENTITY**, es el espacio donde los televidentes pueden interactuar con directores, productores, libretistas y el talento TELEISLAS, presentando sus peticiones, quejas y sugerencias para mejorar la calidad y el contenido de los programas de televisión. El programa del defensor del televidente, contiene segmentos orientados a las distintas audiencias que configuran las franjas del canal.

De los \$ **88.148.710** financiados por el FONTV Para el desarrollo de este programa, con corte a 31 de marzo, se ha comprometido la suma de \$ **88.148.710**, mediante la celebración de dos **(2)** Contratos de Prestación de Servicios pero aún no se ha emitido ningún capítulo.

No. OPS / CONTRATO	NOMBRE BENEFICIARIO O CONTRATISTA	VALOR CONTRATO	VALOR GIRADO	CUMPLIMIENTO
CPS No. 064	KATHLEEN SUZETHE MAY CARABALLO	35.177.104		0%
CPS No. 063	ERROL OCTAVIO MOW RODRIGUEZ	52.971.606	26.380.282	50%
<b>TOTALES</b>		88.148.710	26.380.282	30%

**2.2.7 REGIONAL CELEBRATIONS**
**\$ 109.313.956**

**REGIONAL CELEBRATIONS**, es un programa que trasmite en directo las fiestas más importantes de la cultura del Departamento Archipiélago de San Andrés, Providencia y Santa Catalina Apto para todo tipo de público.

De los \$ **109.313.956** financiados por el FONTV Para el desarrollo de este programa, con corte a 31 de marzo, se ha comprometido la suma de \$ **98.380.310**, mediante la celebración de un **(1)** Contrato de Prestación de Servicios pero aún no se ha emitido ningún capítulo.

No. OPS / CONTRATO	NOMBRE BENEFICIARIO O CONTRATISTA	VALOR CONTRATO	VALOR GIRADO	CUMPLIMIENTO
CPS No. 032	JORGE EGUSQUZA	98.380.310	0	
<b>TOTALES</b>		98.380.310	-	0%

### 2.2.8 ENGLISH GENERATIONS

**\$ 156.842.328**

**ENGLISH GENERATIONS** English Generation, es un programa concurso de televisión que tendrá una duración de 60 minutos, 45 capítulos, con la participación de estudiantes (parejas) de los grados octavo, noveno, décimo y undécimo de las Instituciones Educativas, quienes concursaran en inter cursos por grados. El formato estará basado en preguntas y respuestas a partir de textos, audios, lecturas, pronunciación etc. de análisis en inglés, preguntas y respuestas y opciones de respuestas múltiples, quienes participaran en rondas eliminatorias hasta llegar a las 4 parejas finales ganadoras por cada curso.

De los \$ **156.842.328** financiados por el FONTV Para el desarrollo de este programa, con corte a 31 de marzo, se ha comprometido la suma de \$ **156.842.328**, mediante la celebración de un **(1)** Contrato de Prestación de Servicios, pero aún no se ha emitido ningún capítulo.

No. OPS / CONTRATO	NOMBRE BENEFICIARIO O CONTRATISTA	VALOR CONTRATO	VALOR GIRADO	CUMPLIMIENTO
CPS No. 066	JORGE EGUSQUIZA	156.842.328	78.108.729	50%
TOTAL		156.842.328	78.108.729	50%

### 2.2.9 NIGHT TALKS

**\$ 114.181.847**

Night Talk es un programa en diferido, realizado en estudio, conducido y presentado por un presentador quien llevará el hilo conductor del programa. Quien tendrá la oportunidad de entrevistar al invitado y develar los detalles de la problemática a tratar, conocer las personalidades involucrada en el momento en el archipiélago, una entrevista íntima, próxima que buscará ir más allá de lo obvio y el televidente también tendrá la oportunidad de opinar, preguntar y conocer más información sobre el tema y el invitado y sus logros.

De los \$ **114.181.847** financiados por el FONTV Para el desarrollo de este programa, con corte a 31 de marzo, se ha comprometido la suma de \$ **114.181.847**, mediante la celebración de un **(1)** Contrato de Prestación de Servicios pero aún no se ha emitido ningún capítulo.

No. OPS / CONTRATO	NOMBRE BENEFICIARIO O CONTRATISTA	VALOR CONTRATO	VALOR GIRADO	CUMPLIMIENTO
CPS No. 032	WILLIAM ROBERT FRANCIS	114.181.847	56.863.470	50%
TOTALES		114.181.847	56.863.470	50%

**2.2.10 PROVIDENCE MAGAZINE**

**\$ 141.682.041**

**PROVIDENCE MAGAZINE**, es un programa dedicado a resaltar la vida cultural, costumbres, eventos, emprendimiento y música del Municipio de Providencia y Santa Catalina.

De los \$ **141.682.041** financiados por el FONTV Para el desarrollo de este programa, con corte a 31 de marzo, se ha comprometido la suma de \$ **141.682.041**, mediante la celebración de un **(1)** Contrato de Prestación de Servicios pero aún no se ha emitido ningún capítulo.

No. OPS / CONTRATO	NOMBRE BENEFICIARIO O CONTRATISTA	VALOR CONTRATO	VALOR GIRADO	CUMPLIMIENTO
CPS No. 068	TELEMAR TELEVISION EU	141.682.041	70.558.785	50%
<b>TOTAL</b>		<b>141.682.041</b>	<b>70.558.785</b>	<b>50%</b>

**2.2.11 DEBATES TELEISLAS**

**\$ 93.038.487**

**DEBATES TELEISLAS** Es un programa tipo informativo y analítico con el desarrollo de un tema especial y diferente en cada capítulo, con la participación de un director orientador, periodistas invitados y panelistas competentes en el tema, que puedan plantear alternativas de solución y dejar a consideración de la audiencia concepto y argumentos para su posterior reflexión. Permitirá la opinión de la teleaudiencia a través de las redes sociales con preguntas y opiniones. Tendrá una conclusión de parte del periodista moderador a partir de las opiniones centrales de cada panelista

De los \$ **93.038.487** financiados por el FONTV Para el desarrollo de este programa, con corte a 31 de marzo, se ha comprometido la suma de \$ **93.038.487**, mediante la celebración de un **(1)** Contrato de Prestación de Servicios pero aún no se ha emitido ningún capítulo.

No. OPS / CONTRATO	NOMBRE BENEFICIARIO O CONTRATISTA	VALOR CONTRATO	VALOR GIRADO	CUMPLIMIENTO
CPS No. 069	FUNDACION PROYECTA ADZ DIRECCION CONSULTORIA ASESORIA INTEGRAL DE PROYECTOS	93.038.488	46.333.908	50%
<b>TOTALES</b>		<b>93.038.488</b>	<b>46.333.908</b>	<b>50%</b>

HH

**2.2.12 BEACH MAGAZINE**

**\$ 158.946.314**

**BEACH MAGAZINE**, es un programa en formato magazine donde de interactúa con los turistas y visitantes de la isla, donde se invita al sano entretenimiento mediante la música, el baile y los deportes representativos de la cultura isleña. Apto para todo tipo de público.

De los \$ **158.946.314** financiados por el FONTV Para el desarrollo de este programa, con corte a 31 de marzo, se ha comprometido la suma de \$ **158.946.314** mediante la celebración de un **(1)** Contrato de Prestación de Servicios pero aún no se ha emitido ningún capítulo.

No. OPS / CONTRATO	NOMBRE BENEFICIARIO O CONTRATISTA	VALOR CONTRATO	VALOR GIRADO	CUMPLIMIENTO
CPS No. 070	PRODUCCIONES MUNDO MARKETING SAS	158.946.314	79.156.531	50%
<b>TOTALES</b>		<b>158.946.314</b>	<b>79.156.531</b>	<b>50%</b>

**2.2.13 ISLAND TRADITIONAL COUSSINE**

**\$71.646.211**

**ISLAND TRADITIONAL COUSSINE**, es un programa de cocina realizado en las diferentes playas de San Andrés, donde un chef recetas inéditas con ingredientes de la cocina tradicional isleña, con la intención de estimular en los televidentes su creatividad en el menú de sus hogares. Apto para todo tipo de público.

De los \$ **71.646.211** financiados por el FONTV Para el desarrollo de este programa, con corte a 31 de marzo, se ha comprometido la suma de \$ **71.646.211** mediante la celebración de un **(1)** Contrato de Prestación de Servicios pero aún no se ha emitido ningún capítulo.

No. OPS / CONTRATO	NOMBRE BENEFICIARIO O CONTRATISTA	VALOR CONTRATO	VALOR GIRADO	CUMPLIMIENTO
CPS No. 071	ERROL OCTAVIO MOW RODRIGUEZ	71.646.211	35.680.384	50%
<b>TOTALES</b>		<b>71.646.211</b>	<b>35.680.384</b>	<b>50%</b>

**2.2.14 INSIDE PROVIDENCE**
**\$ 84.781.179**

**INSIDE PROVIDENCE** es un recorrido de 30 minutos (pregrabado) por cada uno de los sectores de Providencia y la isla de Santa Catalina haciendo una parada para relatar y mostrar su historia, vida diaria, personajes, actividades más importantes, artistas, sitios de interés etc., que permita a la teleaudiencia formase un idea clara de su conocimiento general, así como las posibilidades para el desarrollo del turismo y el intercambio con la gente de San Andrés, capital del departamento.

De los **\$ 84.781.179** financiados por el FONTV Para el desarrollo de este programa, con corte a 31 de marzo, se ha comprometido la suma de **\$ 84.781.179** mediante la celebración de un **(1)** Contrato de Prestación de Servicios pero aún no se ha emitido ningún capítulo.

No. OPS / CONTRATO	NOMBRE BENEFICIARIO O CONTRATISTA	VALOR CONTRATO	VALOR GIRADO	CUMPLIMIENTO
CPS No. 072	TELEMAR TELEVISION EU	84.781.179	42.221.702	50%
<b>TOTALES</b>		<b>84.781.179</b>	<b>42.221.702</b>	<b>50%</b>

**2.2.15 CARIBBEAN REPORT**
**\$88.515.119**

**CARIBBEAN REPORT** es un recorrido de 30 minutos por las informaciones actualidades, culturales, turísticas, científicas y educativas etc. del caribe Insular (Barbados, Guyana, San Cristóbal, Granada, St Kit y Nieves etc.) en sus temas de actualidad, agricultura, ciencia y tecnología, entretenimiento y contenidos de interés para las Islas de San Andrés y Providencia, que le sirva a manera de conocimiento general e integración cultural

De los **\$ 88.515.119** financiados por el FONTV Para el desarrollo de este programa, con corte a 31 de marzo, se ha comprometido la suma de **\$ 88.515.119** mediante la celebración de un **(1)** Contrato de Prestación de Servicios pero aún no se ha emitido ningún capítulo.

No. OPS / CONTRATO	NOMBRE BENEFICIARIO O CONTRATISTA	VALOR CONTRATO	VALOR GIRADO	CUMPLIMIENTO
CPS No. 073	CREATING MEDIOS SAS	88.515.119	44.081.234	50%
<b>TOTALES</b>		<b>88.515.119</b>	<b>44.081.234</b>	

**2.2.16 HEALTH MAGAZINE**
**\$118.343.337**

**HEALTH MAGAZINE** es un magazine dedicado a entretener a los televidentes al iniciar la mañana con tips de salud con consejos de profesionales de la salud en todas las ramas y aeróbicos para todas las edades, entre otros. El programa contará con varios segmentos, de noticias, deportes, salud y estilo de vida sano.

De los \$ **118.343.337** financiados por el FONTV Para el desarrollo de este programa, con corte a 31 de marzo, se ha comprometido la suma de \$ **118.343.337** mediante la celebración de un **(1)** Contrato de Prestación de Servicios pero aún no se ha emitido ningún capítulo.

No. OPS / CONTRATO	NOMBRE BENEFICIARIO O CONTRATISTA	VALOR CONTRATO	VALOR GIRADO	CUMPLIMIENTO
CPS No. 074	ORLANDO JAVIER HDOKER ALVARADO	118.343.338	58.935.925	50%
TOTALES		118.343.338	58.935.925	

**2.2.17 CREOLE SHOW**
**\$ 150.884.871**

**CREOLE SHOW** Es un magazine semanal hablado en Creole en su totalidad y sus diferentes secciones serán todas dedicadas a presentar la actualidad del entorno raizal, todo lo relacionado con lo social, cultural, musical, cualquier hecho trascendental positivo que ocurra con un raizal dentro o fuera del Archipiélago. Todo presentado con la frescura y alegría de un magazine, además de los invitados en el set.

De los \$ **150.884.871** financiados por el FONTV Para el desarrollo de este programa, con corte a 31 de marzo, se ha comprometido la suma de \$ **150.884.871** mediante la celebración de un **(1)** Contrato de Prestación de Servicios, pero aún no se ha emitido ningún capítulo.

No. OPS / CONTRATO	NOMBRE BENEFICIARIO O CONTRATISTA	VALOR CONTRATO	VALOR GIRADO	CUMPLIMIENTO
CPS No. 076	WILLIAM ROBERT FRANCIS	150.884.871	-	0%
TOTALES		150.884.871		

**2.2.18 CESIÓN DE DERECHOS INFANTIL/JUVENIL**

**\$37.502.965**

**CESIÓN DE DERECHOS**, es el espacio de oferta de televisión diferente y ágil donde se presentan contenidos educativos y recreativos para niños y jóvenes escogidos entre la oferta internacional. El programa del defensor del televidente, contiene segmentos orientados a las distintas audiencias que configuran las franjas del canal.

De los \$ **37.502.963** financiados por el FONTV Para el desarrollo de este programa, con corte a 31 de marzo, se ha comprometido la suma de \$ **19.076.000** mediante la celebración de un **(1)** Contrato de Prestación de Servicios, pero aún no se ha emitido ningún capítulo.

No. OPS / CONTRATO	NOMBRE BENEFICIARIO O CONTRATISTA	VALOR CONTRATO	VALOR GIRADO	CUMPLIMIENTO
CPS No. 001	ZEBRACOM	19.076.000	-	0%
<b>TOTALES</b>		<b>19.076.000</b>		

**2.2.19 DEMAS PROGRAMAS PLAN DE INVERSION**

- Face to Face,
- Anancy In The Land,
- Old Folks Talks,
- Grow with Love,
- Providence Spiritual Musical,
- Agriculture Up Date,
- Christmas Time
- Islands Kids

Para el período de entrega de informe (trimestre Enero- Marzo), aun no se encontraban comprometidos los recursos para estos programas. Para este periodo se venían realizando los estudios previos y mediante Resolución No. 104 del 22 de marzo de 2017, se dio la apertura de la Invitación pública No. 001 de 2017 para la pre-producción, producción y post-producción de los programas.

*JH*

De acuerdo al cronograma de la Invitación en referencia.

ETAPAS PREVIA Y CONTRACTUAL	FECHA Y HORA	LUGAR O RESPONSABLE
Expedición del acto administrativo que ordena el inicio del proceso de Concurso Público. Se publicará en la página web de la entidad.	Marzo 23 de 2017	Gerencia y Jurídica.
Publicación de 10 avisos en espacios televisivos en franja AAA del Canal Regional TELEISLAS, en el cual se comunique la iniciación del proceso, el objeto, cuantía del contrato y la fecha de publicación de los términos de referencia en la página web de la entidad.	Marzo 23-24 de 2017	Planeación, Producción y Programación.
Convocatoria a Veedurías Públicas- ciudadanas a participar dentro del proceso de la Invitación Publica No. 001 de 2017	Marzo 24 de 2017	Gerencia y Jurídica.
Publicación de los términos del proceso de Concurso Público en la página web de la entidad.	Marzo 27 de 2017	Gerencia, Planeación y Sistemas.
Presentación de los requerimientos escritos o por medio electrónico, de aclaraciones, explicaciones o modificación a los términos del proceso de Concurso Público	Del 27 al 30 de Marzo de 2017 hasta las 18:00	Sede Administrativa del Canal ubicado en la Estación Simón Bolívar, La Loma Shingle Hill, San Andrés Islas, Colombia; o en el correo electrónico: info@teleislas.com.co
Respuesta a las observaciones presentadas por los órganos de control, posibles oferentes, ciudadanos en general, veedurías, etc.	Marzo 31 de 2017	Se publicarán en la página web de la entidad y se enviarán al correo electrónico de las remitentes. Gerencia, Jurídica y Producción.
Publicación del texto final de los términos del proceso de Concurso Público.	Abril 03 de 2017	Gerencia, Jurídica y Planeación.
Entrega de propuestas de proponentes.	Del 4 al 10 de Abril 2017 de 08:00 a 12:00 y de 14:00 a 17:00	URNA ubicada en la Sede del Canal ubicado en la Estación Simón Bolívar, La Loma Shingle Hill, San Andrés Islas, Colombia.
Publicación Listado de proponentes	11 de abril de 2017	Página web de la entidad.
Evaluación de ofertas	Del 12 al 19 Abril de 2017	Página web de la entidad. Cartelera Institucional. Comité Evaluador.
Publicación y Traslado del informe de evaluación y recepción de solicitud de aclaraciones y/o modificaciones.	Abril 20 de 2017	Página web de la entidad. Cartelera Institucional. Planeación.
Publicación del Informe final de Evaluación.	Abril 24 de 2017	Página web de la entidad.
Adjudicación de Contratista.	Abril 25 de 2017	Gerencia.
Suscripción del contrato.	26 al 27 de Abril de 2017	Entidad y Adjudicatario.
Legalización del contrato.	el 28 de Abril de 2017	Contratista.



### 3. LÍNEA DE INVERSIÓN: FORTALECIMIENTO DE LA INFRAESTRUCTURA TECNOLÓGICA

El Fortalecimiento de la Infraestructura Tecnológica contempla la adquisición e instalación de equipos técnicos y el mantenimiento de la red de transmisión, para superar las deficiencias operativas del Canal, aumentar la prestación de servicios y aprovechar y consolidar el flujo de trabajo en formato de Alta Definición (HD) con el fin de estar a la vanguardia de las exigencias del TDT.

Para la ejecución de esta Línea de Inversión, TELEISLAS comprometió recursos por valor de **\$726.447.321**. De los cuales se ha celebrado Un (1) contrato de Prestación de Servicios para **Mantenimiento de la Red** en descritos de la siguiente manera:

FORTALECIMIENTO INFRAESTRUCTURA TECNOLÓGICA							
RESOLUCIONES ANTV 0007 DE 2017							
PROYECTO	ANTV	COMPROMISOS	No. Contratos	Valor Contrato	Saldos por Comprometer	Giros	Saldo giros
Mantenimiento de la Red de Transmisión AOM	88.351.211	67.910.124	1	67.910.124	20.441.087	0	
Modernización Tecnológica - Área de Producción	603.586.110	-	-	-			
Mantenimiento de Infraestructura de Producción y Emisión	34.510.000	-	-	-			
<b>TOTAL</b>	<b>\$ 726.447.321</b>	<b>\$ 67.910.124</b>	<b>1</b>	<b>67.910.124</b>	<b>\$ 20.441.087</b>		<b>67.910.124</b>

W

#### 4. RELACIÓN DE LAS CONVOCATORIAS PÚBLICAS ADELANTADAS PARA LA EJECUCIÓN DE LOS RECURSOS

Con relación a las convocatorias que se adelantaron, para la ejecución de los recursos, se ordenó la apertura de la Invitación Pública No.001, mediante Resolución No.104 del 22 de marzo de 2017, para la Línea de Inversión en Producción de 217 capítulos para Ocho (8) programas: Face to Face, Anancy In The Land, Old Folks Talks, Grow with Love, Providence Spiritual Musical, Agriculture Up Date, Christmas Time, Islands Kids, por un valor total de OCHOCIENTOS SETENTA Y CINCO MILLONES DOSCIENTOS CINCUENTA Y SIETE MIL SEISCIENTOS VEINTI UN PESOS (\$875.257.621) M/CTE.

Descritos en el siguiente cuadro así:

CONVOCATORIAS PUBLICAS 2017				
Convocatoria	Programa	No. Capítulos	Valor	Proceso
No.001	Agriculture Up Date	24	76.830.546	Estudios Previos  Apertura de la Invitación No. 001
	Providence Spiritual Music	15	87.974.090	
	Christmas Time	20	78.584.958	
	Old Folks Talks	24	97.797.064	
	Grow With Love	24	107.197.043	
	Face to face	70	106.603.658	
	Anancy in The Land	10	210.130.822	
	Island Kids	30	110.139.440	
<b>TOTAL VALOR CONVOCATORIAS</b>		<b>217</b>	<b>\$ 875.257.621</b>	

**5. RELACIÓN DE CAPÍTULOS CONTRATADOS, LOS CAPÍTULOS PRODUCIDOS Y ADQUIRIDOS Y LOS CAPÍTULOS EMITIDOS POR CADA UNO DE LOS PROGRAMAS INCLUIDOS EN LA LÍNEA DE INVERSIÓN DE PROGRAMACIÓN.**

No.	PROGRAMAS	CAP. PROPUESTOS	CAP. CONTRATADOS	PRODUCIDOS/ADQUIRIDOS	EMITIDOS
1	Teleislas News	284	284	64	64
2	Morning Show	230	230	49	49
3	Da Music	230	230	49	49
4	Semillas de Convivencia	230	230	49	49
5	On Stage	24	24	-	-
6	Our Identity	52	52	-	-
7	Regional Celebrations	15	15	-	-
8	English Generation	45	45	-	-
9	Night Talks	60	60	-	-
10	Providence Magazine	30	30	-	-
11	Debates Teleislas	6	6	-	-
12	Beach Magazine	30	30	-	-
13	Island Traditional Cuisine	24	24	-	-
14	Inside Providence	20	20	-	-
15	Caribbean Report	60	60	-	-
16	Health Magazine	52	52	-	-
17	Creole Show	70	70	-	-
18	Cesion de Derechos	86	86	-	-
19	Clasico Mundial Beisbol	7	7	7	7
20	Face to Face	70	-	-	-
21	Anancy In The Land	10	-	-	-
22	Old Folks Talks	24	-	-	-
23	Grow With Love	24	-	-	-
24	Providence Spiritual Msical	15	-	-	-
25	Agricultural Up Date	24	-	-	-
26	Christmas Time	20	-	-	-
27	Island Kids	30	-	-	-
<b>TOTAL PROGRAMACIÓN</b>		<b>1772</b>	<b>1555</b>	<b>218</b>	<b>218</b>

## 6. BALANCE CONSOLIDADO DE EJECUCIÓN DE RECURSOS

Mediante la Resolución ANTV No. 007 del 2 de enero de 2017, la Autoridad Nacional de Televisión ANTV, aprobó al Canal TELEISLAS, el Plan de Inversión 2017 “**Identidad Caribe Insular**”, de conformidad con las líneas de inversión: Programación, Infraestructura Tecnológica y Conservación de Archivo Audiovisual por un valor total de \$ 5.740.862.249, de los cuales en el Balance Consolidado de Ejecución de los recursos ANTV, con corte a 31 de marzo de 2017, se ha comprometido un total de **TRES MIL CUATROCIENTOS SETENTA Y CINCO MILLONES CUATROCIENTOS CINCUENTA Y SIETE MIL OCHOCIENTOS VEINTI DOS PESOS (\$3.475.457.822) M/CTE.**, con una ejecución del **27%** y se han realizado Giros por un valor total de **NOVECIENTOS DIEZ Y NUEVE MILLONES DOSCIENTOS SESENTA Y CUATRO MIL NOVECIENTOS QUINCE PESOS (919.264.915) M/CTE.**


## 7. RENDIMIENTOS Y GASTOS BANCARIOS

Por concepto de Rendimientos Financieros se generó un valor de **TRECE MILLONES TRESCIENTOS UN MIL TRESCIENTOS CINCUENTA Y NUEVE PESOS (\$13.301.359) M/CTE.**


Por Retención en la Fuente la suma de **NOVECIENTOS TREINTA Y UN MIL CIENTO TRES PESOS (\$931.103).**

Se anexan: 6 folios del resumen y consignación de los rendimientos financieros y gastos bancarios, así como las certificaciones de Producción y Programación

## VISTOS BUENOS




**EMILIANA BERNARD STEPHENSON**  
Gerente TELEISLAS



**RONALD HOUSNI JALLER**  
Presidente Junta Directiva



**Vo.Bo. JUDY ACOSTA NEWLOVE**  
Asesora de Control Interno



**Vo.Bo. CARLOS VELILLA GUZMÁN**  
Revisor Fiscal

# ANEXOS

**LA SUSCRITA COORDINADORA DE PRODUCCIÓN (E) DEL CANAL REGIONAL  
TELEISLAS**

**CERTIFICA LA PRODUCCIÓN DE PROGRAMAS**

Que a la fecha 31 de Marzo de 2017, se han producido **DOSCIENTOS DIEZ Y OCHO (218)** capítulos de los **MIL SETECIENTOS SETENTA Y DOS (1.772)**, correspondientes a la Resolución 007 del 2 de enero de 2017. Los cuales de relacionan a continuación.

No.	PROGRAMAS	CAP. PROPUESTOS	CAP. CONTRATADOS	PRODUCIDOS/ADQUIRIDOS	EMITIDOS
1	Teleislas News	284	284	64	64
2	Morning Show	230	230	49	49
3	Da Music	230	230	49	49
4	Semillas de Convivencia	230	230	49	49
5	On Stage	24	24	-	-
6	Our Identity	52	52	-	-
7	Regional Celebrations	15	15	-	-
8	English Generation	45	45	-	-
9	Night Talks	60	60	-	-
10	Providence Magazine	30	30	-	-
11	Debates Teleislas	6	6	-	-
12	Beach Magazine	30	30	-	-
13	Island Traditional Cousine	24	24	-	-
14	Inside Providence	20	20	-	-
15	Caribbean Report	60	60	-	-
16	Health Magazine	52	52	-	-
17	Creole Show	70	70	-	-
18	Cesion de Derechos	86	86	-	-
19	Clasico Mundial Beisbol	7	7	7	7
20	Face to Face	70	-	-	-
21	Anancy In The Land	10	-	-	-
22	Old Folks Talks	24	-	-	-
23	Grow With Love	24	-	-	-
24	Providence Spiritual Msical	15	-	-	-
25	Agricultural Up Date	24	-	-	-
26	Christmas Time	20	-	-	-
27	Island Kids	30	-	-	-
<b>TOTAL PROGRAMACIÓN</b>		<b>1772</b>	<b>1555</b>	<b>218</b>	<b>218</b>

Dado en San Andrés Isla, a los 21 días del mes de abril de 2017.

  
**CATALINA CORPUS POMARE**  
 Coordinador de Producción (E)

**LA SUSCRITA ASISTENTE DE PROGRAMACIÓN Y CONTROL DE CALIDAD DE  
LOS PROGRAMAS DE TELEVISIÓN DEL CANAL REGIONAL TELEISLAS**

**CERTIFICA LA EMISIÓN DE PROGRAMAS**

Que a la fecha 31 de Marzo de 2017, TELEISLAS ha emitido **DOSCIENTOS DIEZ Y OCHO (218)** capítulos de los **MIL SETECIENTOS SETENTA Y DOS (1.772)**, correspondientes a la Resolución 0007 del 02 de enero de 2017, Los cuales de relacionan a continuación.

No.	PROGRAMAS	CAP. PROPUESTOS	CAP. CONTRATADOS	PRODUCIDOS/ADQUIRIDOS	EMITIDOS
1	Teleislas News	284	284	64	64
2	Morning Show	230	230	49	49
3	Da Music	230	230	49	49
4	Semillas de Convivencia	230	230	49	49
5	On Stage	24	24	-	-
6	Our Identuty	52	52	-	-
7	Regional Celebrations	15	15	-	-
8	English Generation	45	45	-	-
9	Night Talks	60	60	-	-
10	Providence Magazine	30	30	-	-
11	Debates Teleislas	6	6	-	-
12	Beach Magazine	30	30	-	-
13	Island Traditional Coussine	24	24	-	-
14	Inside Providence	20	20	-	-
15	Caribbean Report	60	60	-	-
16	Health Magazine	52	52	-	-
17	Creole Show	70	70	-	-
18	Cesion de Derechos	86	86	-	-
19	Clasico Mundial Beisbol	7	7	7	7
20	Face to Face	70	-	-	-
21	Anancy In The Land	10	-	-	-
22	Old Folks Talks	24	-	-	-
23	Grow With Love	24	-	-	-
24	Providence Spiritual Msical	15	-	-	-
25	Agricultural Up Date	24	-	-	-
26	Christmas Time	20	-	-	-
27	Island Kids	30	-	-	-
<b>TOTAL PROGRAMACIÓN</b>		<b>1772</b>	<b>1555</b>	<b>218</b>	<b>218</b>

Dado en San Andrés isla a los 24 días del mes de abril de 2017.




**CATALINA CORPUS POMARE**  
Asistente de Programación

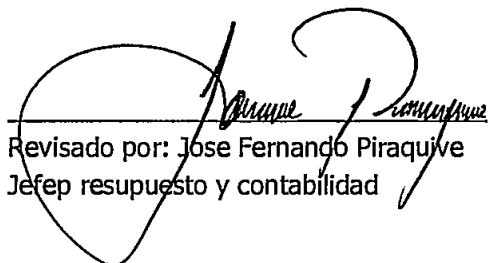


**RESUMEN RENDIMIENTOS Y GASTOS BANCARIOS  
INFORME AUTORIDAD NACIONAL DE TELEVISION  
TRIMESTRE ENERO A MARZO 2017**

<b>RES N° 0007 "RECURSOS ORDINARIOS 2017"</b>		
<b>Mes</b>	<b>Rendimientos Financieros u otros</b>	<b>Retención en la Fuente</b>
ENERO17	-	-
FEBRERO17	1.023.567,78	71.653,00
MARZO17	12.277.791,74	859.450,00
<b>totales</b>	<b>13.301.359,52</b>	<b>931.103,00</b>

<b>RENDIMIENTO</b>	
Rendimientos Financieros	13.301.359,52
Retención en la Fuente	931.103,00
<b>Valor a reintegrar</b>	<b>12.370.256,52</b>

  
Elaborado por: Marjery Salazar  
Tesorera

  
Revisado por: Jose Fernando Piraquive  
Jefep resupuesto y contabilidad



# Estado de Cuenta - CUENTA AHORROS

ESA702843

43179 1/36

CUENTA No. 855-83706-8  
FECHA DE CORTE: 28/02/2017

DIA	TRANSACCION	IDENT	DEBITOS	CREDITOS	SALDO
24	COMISION PAG TERC PROPIO OCCIRED	0551498	3,500.00	0.00	5,102,912,899.75
24	PAGO TERCERO ACH	0550504	677,329.00	0.00	5,102,235,570.75
24	COMISION PG TER ACH PLAZA 1	A658111	5,100.00	0.00	5,102,230,470.75
24	PAGO TERCERO ACH	0550505	724,693.00	0.00	5,101,505,777.75
24	COMISION PG TER ACH PLAZA 3	A658454	11,100.00	0.00	5,101,494,677.75
24	PAGO TERCERO ACH	0550506	804,678.00	0.00	5,100,689,999.75
24	COMISION PG TER ACH PLAZA 3	A656444	11,100.00	0.00	5,100,678,899.75
24	PAGO TERCERO ACH	0550507	848,376.00	0.00	5,099,830,521.75
24	COMISION PG TER ACH PLAZA 3	A656109	11,100.00	0.00	5,099,819,421.75
24	PAGO TERCERO ACH	0550506	848,378.00	0.00	5,096,971,043.75
24	COMISION PG TER ACH PLAZA 3	A656177	11,100.00	0.00	5,098,959,943.75
24	PAGO TERCERO ACH	0550509	646,378.00	0.00	5,096,111,565.75
24	COMISION PG TER ACH PLAZA 3	A656105	11,100.00	0.00	5,098,100,465.75
24	PAGO TERCERO ACH	0550510	848,376.00	0.00	5,097,252,087.75
24	COMISION PG TER ACH PLAZA 3	A655726	11,100.00	0.00	5,097,240,987.75
24	PAGO A TERCEROS PROPIO OCCIRED	0551499	889,891.00	0.00	5,096,351,098.75
24	COMISION PAG TERC PROPIO OCCIRED	0551499	3,500.00	0.00	5,096,347,598.75
24	PAGO TERCERO ACH	0550511	1,090,895.00	0.00	5,095,256,701.75
24	COMISION PG TER ACH PLAZA 1	A658175	5,100.00	0.00	5,095,251,601.75
24	PAGO TERCERO ACH	0550512	1,090,895.00	0.00	5,094,160,706.75
24	COMISION PG TER ACH PLAZA 3	A656171	11,100.00	0.00	5,094,149,606.75
24	PAGO TERCERO ACH	0550513	1,090,895.00	0.00	5,093,058,711.75
24	COMISION PG TER ACH PLAZA 3	A656596	11,100.00	0.00	5,093,047,611.75
24	PAGO TERCERO ACH	0550514	1,483,152.00	0.00	5,091,564,459.75
24	COMISION PG TER ACH PLAZA 3	A656103	11,100.00	0.00	5,091,553,359.75
24	PAGO TERCERO ACH	0550515	1,815,064.00	0.00	5,089,738,295.75
24	COMISION PG TER ACH PLAZA 3	A656173	11,100.00	0.00	5,089,727,195.75
24	PAGO TERCERO ACH	0550516	1,963,795.00	0.00	5,087,763,400.75
24	COMISION PG TER ACH PLAZA 1	A656446	5,100.00	0.00	5,087,758,300.75
24	INTERESES LIQUIDADOS	A655720	0.00	61,095.89	5,087,819,396.64
24	RETEFUENTE	A656185	4,277.00	0.00	5,087,815,119.64
24	GMF	0000000	72,012.58	0.00	5,087,743,107.06
27	INTERESES LIQUIDADOS	A022613	0.00	61,095.89	5,087,804,202.95
27	RETEFUENTE	A029442	4,277.00	0.00	5,087,799,925.95
27	INTERESES LIQUIDADOS	A023221	0.00	61,095.89	5,087,861,021.84
27	RETEFUENTE	A019072	4,277.00	0.00	5,087,856,744.84
27	INTERESES LIQUIDADOS	A021927	0.00	61,095.89	5,087,917,840.73
27	RETEFUENTE	A029497	4,277.00	0.00	5,087,913,563.73
27	GMF	0000000	51.33	0.00	5,087,913,512.40
28	PAGO A TERCEROS PROPIO OCCIRED	0590500	904,081.00	0.00	5,087,009,431.40
28	COMISION PAG TERC PROPIO OCCIRED	0590500	3,500.00	0.00	5,087,005,931.40
28	PAGO A TERCEROS PROPIO OCCIRED	0590501	904,081.00	0.00	5,086,101,850.40
28	COMISION PAG TERC PROPIO OCCIRED	0590501	3,500.00	0.00	5,086,098,350.40
28	PAGO A TERCEROS PROPIO OCCIRED	0590502	1,089,038.00	0.00	5,085,009,312.40
28	COMISION PAG TERC PROPIO OCCIRED	0590502	3,500.00	0.00	5,085,005,812.40
28	PAGO A TERCEROS PROPIO OCCIRED	0590503	46,333,908.00	0.00	5,038,671,904.40
28	COMISION PAG TERC PROPIO OCCIRED	0590503	3,500.00	0.00	5,038,668,404.40
28	PAGO TERCERO ACH	0591997	455,012.00	0.00	5,038,213,392.40
28	COMISION PG TER ACH PLAZA 3	A057285	11,100.00	0.00	6,038,202,292.40
28	PAGO TERCERO ACH	0591998	542,448.00	0.00	5,037,659,844.40
28	COMISION PG TER ACH PLAZA 3	A057306	11,100.00	0.00	5,037,648,744.40
28	PAGO TERCERO ACH	0591999	618,766.00	0.00	5,037,029,978.40
28	COMISION PG TER ACH PLAZA 3	A057258	11,100.00	0.00	5,037,018,878.40
28	PAGO TERCERO ACH	0592000	724,693.00	0.00	5,036,294,185.40
28	COMISION PG TER ACH PLAZA 3	A057302	11,100.00	0.00	5,036,283,085.40
28	PAGO TERCERO ACH	0592001	724,693.00	0.00	5,035,558,392.40
28	COMISION PG TER ACH PLAZA 3	A057224	11,100.00	0.00	5,035,547,292.40

ESTE PRODUCTO CUENTA CON SEGURO DE DEPÓSITOS. Cualquier inconformidad con este extracto favor comunicarla a la Revisoría Fiscal KPMG LTDA, al buzón [cd-fincolombia@kpmg.com](mailto:cd-fincolombia@kpmg.com) \*ESOS CAROS ESTAN SUJETOS A LA CONTRIBUCIÓN DEL 4 X MIL. Consultas y trámite de requerimientos: Línea de Servicio al Cliente 01 8880 51 4852, Bogotá 307 7027, Buzón: [servicio@bancolombiano.com.co](mailto:servicio@bancolombiano.com.co), Defensor del Consumidor Financiero: LINA MARIA ZORRO CERÓN Carrera 7#71 -52 Torre A, Piso 1 Bogotá. Tel. 7462068, Ext.15318, Fax. 3120051, [delansondocliente@bancolombiano.com.co](mailto:delansondocliente@bancolombiano.com.co)

SOCIEDAD DE TELEVISION DE LAS ISLAS LTDA  
BR LA LOMA SHINGLE ESTACION  
SAN ANDRES - SAN ANDRES

43179

CUENTA No. 855-83706-8  
FECHA DE CORTE: 28/02/2017

SALDO DIARIO		TASA E.A.
De \$0	a \$1.000.000	0,50%
De \$1.000.001	a \$5.000.000	1,00%
De \$5.000.001	a \$20.000.000	1,50%
De \$20.000.001	a \$50.000.000	1,75%
De \$50.000.001	a \$100.000.000	2,00%
De \$100.000.001	a \$1.000.000.000	2,25%

ESA702843



1/36



\* Para montos mayores a \$1.000.000,001 el Banco podrá acordar con cada cliente convenios especiales.

RESUMEN	
SALDO ANTERIOR	.00
+ 12 CREDITOS	5,741,885,816.78
- 120 DEBITOS	780,747,299.01
SALDO ACTUAL	4,961,138,517.77
SALDO PROMEDIO	2,253,545,010.85

Pásate al Extracto Digital y así tu próximo extracto podrá ser más Rápido, Seguro, Oportuno y Ecológico! Señor contribuyente, lo invitamos a cancelar el Impuesto Nacional al Consumo, IVA, Retención en la Fuente y Autoretención Renta mensual del 8 al 22 de Marzo de 2017, según el último dígito de su NIT. Recuerde realizar fácilmente su pago electrónico o en nuestras oficinas.

DIAS	TRANSACCION	IDENTIFICACION	DEBITOS	CREDITOS	SALDO
17	PAGO A TERCERO RECIBIDO OESDE GENT	A554761	0.00	5,740,862,249.00	5,740,862,249.00
20	PAGO TERCERO ACH	0510004	44,081,234.00	0.00	5,696,781,015.00
20	COMISION PG TER ACH PLAZA 3	A817231	11,100.00	0.00	5,696,769,915.00
20	PAGO TERCERO ACH	0510005	56,863,470.00	0.00	5,639,906,445.00
20	COMISION PG TER ACH PLAZA 1	A824305	5,100.00	0.00	5,639,901,345.00
20	PAGO TERCERO ACH	0510006	62,060,666.00	0.00	5,577,840,679.00
20	COMISION PG TER ACH PLAZA 3	A819207	11,100.00	0.00	5,577,829,579.00
20	PAGO TERCERO ACH	0510007	73,756,619.00	0.00	5,504,072,960.00
20	COMISION PG TER ACH PLAZA 3	A822603	11,100.00	0.00	5,504,061,860.00
20	PAGO A TERCEROS PROPIO OCCIREO	0510001	78,108,729.00	0.00	5,425,953,131.00
20	COMISION PAG TERC PROPIO OCCIREO	0510001	3,500.00	0.00	5,425,949,631.00
20	PAGO TERCERO ACH	0510008	79,156,531.00	0.00	5,346,793,100.00
20	COMISION PG TER ACH PLAZA 3	A822620	11,100.00	0.00	5,346,782,000.00
20	PAGO TERCERO ACH	0510009	81,263,330.00	0.00	5,265,518,670.00
20	COMISION PG TER ACH PLAZA 3	A820028	11,100.00	0.00	5,265,507,570.00
20	PAGO TERCERO ACH	0510010	86,978,567.00	0.00	5,178,529,003.00
20	COMISION PG TER ACH PLAZA 3	A819199	11,100.00	0.00	5,178,517,903.00
20	INTERESES LIQUIOADOS	A822805	0.00	61,095.89	5,178,578,998.89
20	RETEFUENTE	A817328	4,277.00	0.00	5,178,574,721.89
20	INTERESES LIQUIOADOS	A816912	0.00	61,095.89	5,178,635,817.78
20	RETEFUENTE	A816328	4,277.00	0.00	5,178,631,540.78
20	INTERESES LIQUIOADOS	A816678	0.00	61,095.89	5,178,692,636.67
20	RETEFUENTE	A818363	4,277.00	0.00	5,178,688,359.67
20	GMF	0000000	2,249,428.72	0.00	5,176,438,930.95
21	INTERESES LIQUIDADOS	A725604	0.00	61,095.89	5,176,500,026.84
21	RETEFUENTE	A725138	4,277.00	0.00	5,176,495,749.84
21	GMF	0000000	17.11	0.00	5,176,495,732.73
22	PAGO TERCERO ACH	0530500	70,558,785.00	0.00	5,105,936,947.73
22	COMISION PG TER ACH PLAZA 3	A330343	11,100.00	0.00	5,105,925,847.73
22	INTERESES LIQUIOADOS	A331909	0.00	61,095.89	5,105,986,943.62
22	RETEFUENTE	A332062	4,277.00	0.00	5,105,982,666.62
22	GMF	0000000	282,296.65	0.00	5,105,700,369.97
23	INTERESES LIQUIOADOS	A938864	0.00	61,095.89	5,105,761,465.86
23	RETEFUENTE	A937770	4,277.00	0.00	5,105,757,188.86
23	GMF	0000000	17.11	0.00	5,105,757,171.75
24	PAGO TERCERO ACH	0560300	542,448.00	0.00	5,105,214,723.75
24	COMISION PG TER ACH PLAZA 1	A656447	5,100.00	0.00	5,105,209,623.75
24	PAGO TERCERO ACH	0560501	542,448.00	0.00	5,104,667,175.75
24	COMISION PG TER ACH PLAZA 3	A656170	11,100.00	0.00	5,104,656,075.75
24	PAGO TERCERO ACH	0560501	542,448.00	0.00	5,104,113,627.75
24	COMISION PG TER ACH PLAZA 3	A656022	11,100.00	0.00	5,104,102,527.75
24	PAGO TERCERO ACH	0560501	562,262.00	0.00	5,103,540,265.75
24	COMISION PG TER ACH PLAZA 1	A656116	5,100.00	0.00	5,103,535,165.75
24	PAGO A TERCEROS PROPIO OCCIREO	0561498	618,766.00	0.00	5,102,916,399.75



ESA702843

43179 2/36

CUENTA No. 855-83706-8  
FECHA DE CORTE: 28/02/2017

DIA	TRANSACCION	IDENTIFICACION	DEBITOS	CREDITOS	SALDO
28	PAGO TERCERO ACH	0592002	746,204.00	0.00	5,034,801,088.40
28	COMISION PG TER ACH PLAZA 1	A057256	5,100.00	0.00	5,034,795,988.40
28	PAGO TERCERO ACH	0592003	746,204.00	0.00	5,034,049,784.40
28	COMISION PG TER ACH PLAZA 1	A057214	5,100.00	0.00	5,034,044,684.40
28	PAGO TERCERO ACH	0592004	804,678.00	0.00	5,033,240,006.40
28	COMISION PG TER ACH PLAZA 3	A057262	11,100.00	0.00	5,033,228,906.40
28	PAGO TERCERO ACH	0592005	804,882.00	0.00	5,032,424,024.40
28	COMISION PG TER ACH PLAZA 3	A057232	11,100.00	0.00	5,032,412,924.40
28	PAGO TERCERO ACH	0592006	804,882.00	0.00	5,031,608,042.40
28	COMISION PG TER ACH PLAZA 3	A057276	11,100.00	0.00	5,031,596,942.40
28	PAGO TERCERO ACH	0592007	848,377.00	0.00	5,030,748,565.40
28	COMISION PG TER ACH PLAZA 3	A057279	11,100.00	0.00	5,030,737,465.40
28	PAGO TERCERO ACH	0592008	945,442.00	0.00	5,029,792,023.40
28	COMISION PG TER ACH PLAZA 3	A057304	11,100.00	0.00	5,029,780,923.40
28	PAGO TERCERO ACH	0592009	1,090,895.00	0.00	5,028,690,028.40
28	COMISION PG TER ACH PLAZA 3	A057218	11,100.00	0.00	5,028,678,928.40
28	PAGO TERCERO ACH	0592010	1,090,895.00	0.00	5,027,588,033.40
28	COMISION PG TER ACH PLAZA 1	A057300	5,100.00	0.00	5,027,582,933.40
28	PAGO TERCERO ACH	0592011	1,128,882.00	0.00	5,026,454,051.40
28	COMISION PG TER ACH PLAZA 1	A057298	5,100.00	0.00	5,026,448,951.40
28	PAGO TERCERO ACH	0592012	1,243,873.00	0.00	5,025,205,278.40
28	COMISION PG TER ACH PLAZA 3	A057252	11,100.00	0.00	5,025,194,178.40
28	PAGO TERCERO ACH	0592013	1,579,615.00	0.00	5,023,614,563.40
28	COMISION PG TER ACH PLAZA 3	A057220	11,100.00	0.00	5,023,603,463.40
28	PAGO TERCERO ACH	0592014	2,048,351.00	0.00	5,021,555,112.40
28	COMISION PG TER ACH PLAZA 1	A057264	5,100.00	0.00	5,021,550,012.40
28	PAGO TERCERO ACH	0592015	60,277,397.00	0.00	4,961,272,615.40
28	COMISION PG TER ACH PLAZA 3	A057286	11,100.00	0.00	4,961,261,516.40
28	INTERESES LIQUIDADOS	A055010	0.00	412,608.88	4,961,674,124.28
28	RETEFUENTE	A056900	28,883.00	0.00	4,961,645,241.28
28	GMF	0000000	506,723.61	0.00	4,961,138,517.77

VIGILADO SUPERINTENDENCIA FINANCIERA DE COLOMBIA



SOCIEDAD DE TELEVISION DE LAS ISLAS LTDA 42548  
 BR LA LOMA SHINGLE ESTACION  
 SAN ANDRES - SAN ANDRES

CUENTA No. 855-83706-8  
 FECHA DE CORTE: 31/03/2017



SALDO DIARIO		TASA E.A.
De \$0	a \$1.000.000	0,50%
De \$1.000.001	a \$5.000.000	1,00%
De \$5.000.001	a \$20.000.000	1,50%
De \$20.000.001	a \$50.000.000	1,75%
De \$50.000.001	a \$100.000.000	2,00%
De \$100.000.001	a \$1.000.000.000	2,25%

ESA702951



1

1/52

\* Para montes mayores a \$1.000.000.001 el Banco podrá acordar con cada cliente convenios especiales.

RESUMEN	
SALDO ANTERIOR	4,961,138,517.77
+ 31 CREDITOS	12,277,791.74
- 204 DEBITOS	145,979,411.28
SALDO ACTUAL	4,827,436,898.23
SALDO PROMEDIO	4,879,338,256.68

Pásate al Extracto Digital y así tu próximo extracto podrá ser más Rápido, Seguro, Oportuno y Ecológico! Señor contribuyente, lo invitamos a cancelar el Impuesto sobre la renta para la Equidad Cree, Retención en la Fuente y AutoretenCIÓN Renta mensual, Renta y Complementarios del 10 al 28 de abril de 2017, según el último dígito de su NIT. Recuerde realizar fácilmente su pago electrónico o en nuestras oficinas.

DIA	TRANSACCION	IDENT.	DEBITOS	CREDITOS	SALDO
01	CUOTA DE MANEJO RED PUBLICA INTERNET	A932458	48,000.00	0.00	4,961,090,517.77
01	CUOTA DE MANEJO RED PUBLICA INTERNET	A932444	70,400.00	0.00	4,961,020,117.77
01	INTERESES LIQUIDADOS	A933039	0.00	402,327.95	4,961,422,445.72
01	RETEFUENTE	A932827	28,163.00	0.00	4,961,394,282.72
01	GMF	0000000	586.25	0.00	4,961,393,696.47
02	INTERESES LIQUIDADOS	A611180	0.00	402,348.64	4,961,796,045.11
02	RETEFUENTE	A610514	28,164.00	0.00	4,961,767,881.11
02	GMF	0000000	112.66	0.00	4,961,767,768.45
03	PAGO TERCERO ACH	0620004	509,027.00	0.00	4,961,258,741.45
03	CDMISION PG TER ACH PLAZA 3	A381554	11,100.00	0.00	4,961,247,641.45
03	PAGO TERCERO ACH	8628005	542,448.00	0.00	4,960,705,193.45
03	COMISION PG TER ACH PLAZA 3	A381556	11,100.00	0.00	4,960,694,093.45
03	PAGO TERCERO ACH	0620006	542,448.00	0.00	4,960,151,645.45
03	COMISION PG TER ACH PLAZA 3	A381566	11,100.00	0.00	4,960,140,545.45
03	PAGO TERCERO ACH	0628007	574,552.00	0.00	4,959,565,993.45
03	COMISION PG TER ACH PLAZA 1	A380625	5,100.00	0.00	4,959,560,893.45
03	PAGO TERCERO ACH	0620008	618,766.00	0.00	4,958,942,127.45
03	COMISION PG TER ACH PLAZA 3	A381568	11,100.00	0.00	4,958,931,027.45
03	PAGO TERCERO ACH	0620009	1,018,168.00	0.00	4,957,912,859.45
03	CDMISION PG TER ACH PLAZA 1	A381187	5,100.00	0.00	4,957,907,759.45
03	COMISION PG TER ACH PLAZA 1	A380745	5,100.00	0.00	4,957,902,659.45
03	PAGO TERCERO ACH	0620011	1,178,277.00	0.00	4,956,724,382.45
03	COMISION PG TER ACH PLAZA 3	A381686	11,188.00	0.00	4,956,713,282.45
03	PAGO TERCERO ACH	8620012	1,696,755.00	0.00	4,955,016,527.45
03	COMISION PG TER ACH PLAZA 3	A381189	11,100.00	0.00	4,955,005,427.45
03	INTERESES LIQUIDADOS	A381900	0.00	402,378.98	4,955,407,806.43
03	RETEFUENTE	A381931	28,167.00	0.00	4,955,379,639.43
03	GMF	0000000	27,162.03	0.00	4,955,352,477.40
06	INTERESES LIQUIDADOS	A896925	0.00	401,858.72	4,955,754,336.12
06	RETEFUENTE	A763943	28,130.00	0.00	4,955,726,206.12
06	INTERESES LIQUIDADOS	A859135	0.00	401,889.02	4,956,128,095.14
06	RETEFUENTE	A764048	28,132.00	0.00	4,956,099,963.14
06	INTERESES LIQUIDADOS	A908775	0.00	401,919.32	4,956,501,882.46
06	RETEFUENTE	A763911	28,134.80	0.00	4,956,473,748.46
06	GMF	0000000	337.59	0.00	4,956,473,410.87
07	PAGO TERCERO ACH	0661008	1,018,168.00	0.00	4,955,455,242.87
07	COMISION PG TER ACH PLAZA 3	A814216	11,100.00	0.00	4,955,444,142.87
07	INTERESES LIQUIDADOS	A012888	0.00	401,949.62	4,955,846,092.49
07	RETEFUENTE	A013656	28,136.00	0.00	4,955,817,956.49
07	GMF	0000000	4,229.61	0.00	4,955,813,726.88
08	INTERESES LIQUIDADOS	A663902	0.00	401,896.13	4,956,215,623.01
08	RETEFUENTE	A664018	28,133.00	0.00	4,956,187,490.01
08	GMF	0000000	112.53	0.00	4,956,187,377.48
09	INTERESES LIQUIDADOS	A334720	0.00	401,926.43	4,956,589,303.91



Estado de Cuenta - CUENTA AHORRO

ESA702951

42548 1/52

CUENTA No. 855-83706-8  
FECHA DE CORTE: 31/03/2017

DIA	TRANSACCION	IDENT	DEBITOS	CREDITOS	SALDO
09	RETEFUENTE	A335175	28,135.00	0.00	4,956,561,168.91
09	GMF	0000000	112.54	0.00	4,956,561,056.37
10	PAGO TERCERO ACH	0690999	252,785.00	0.00	4,956,308,271.37
10	COMISION PG TER ACH PLAZA 3	A067413	11,100.00	0.00	4,956,297,171.37
10	PAGO TERCERO ACH	0691000	404,455.00	0.00	4,955,892,716.37
10	COMISION PG TER ACH PLAZA 3	A067419	11,100.00	0.00	4,955,881,616.37
10	PAGO TERCERO ACH	0691001	574,551.00	0.00	4,955,307,065.37
10	COMISION PG TER ACH PLAZA 1	A067166	5,100.00	0.00	4,955,301,965.37
10	PAGO TERCERO ACH	0691002	724,693.00	0.00	4,954,577,272.37
10	COMISION PG TER ACH PLAZA 3	A066776	11,100.00	0.00	4,954,566,172.37
10	PAGO TERCERO ACH	0691003	746,204.00	0.00	4,953,819,968.37
10	COMISION PG TER ACH PLAZA 3	A066782	11,100.00	0.00	4,953,806,868.37
10	PAGO TERCERO ACH	0691004	1,031,278.00	0.00	4,952,777,590.37
10	COMISION PG TER ACH PLAZA 1	A066550	5,100.00	0.00	4,952,772,490.37
10	PAGO TERCERO ACH	0691005	1,449,366.00	0.00	4,951,323,104.37
10	COMISION PG TER ACH PLAZA 3	A066548	11,100.00	0.00	4,951,312,004.37
10	PAGO TERCERO ACH	0691006	1,449,366.00	0.00	4,949,862,818.37
10	COMISION PG TER ACH PLAZA 3	A067649	11,100.00	0.00	4,949,851,518.37
10	PAGO TERCERO ACH	0691007	1,516,707.00	0.00	4,948,334,811.37
10	COMISION PG TER ACH PLAZA 3	A067493	11,100.00	0.00	4,948,323,711.37
10	PAGO TERCERO ACH	0691008	1,696,755.00	0.00	4,946,626,956.37
10	COMISION PG TER ACH PLAZA 3	A067645	11,100.00	0.00	4,946,615,856.37
10	PAGO TERCERO ACH	0691009	1,696,755.00	0.00	4,944,919,101.37
10	COMISION PG TER ACH PLAZA 3	A066772	11,100.00	0.00	4,944,908,001.37
10	PAGO TERCERO ACH	0691010	1,696,755.00	0.00	4,943,211,246.37
10	COMISION PG TER ACH PLAZA 3	A067657	11,100.00	0.00	4,943,200,146.37
10	PAGO TERCERO ACH	0691011	1,696,755.00	0.00	4,941,503,391.37
10	COMISION PG TER ACH PLAZA 3	A067174	11,100.00	0.00	4,941,492,291.37
10	PAGO TERCERO ACH	0691012	1,696,755.00	0.00	4,939,795,536.37
10	COMISION PG TER ACH PLAZA 3	A067663	11,100.00	0.00	4,939,784,436.37
10	PAGO TERCERO ACH	0691013	1,696,755.00	0.00	4,938,087,681.37
10	COMISION PG TER ACH PLAZA 1	A067802	5,100.00	0.00	4,938,082,581.37
10	PAGO TERCERO ACH	0691014	1,808,161.00	0.00	4,936,274,420.37
10	COMISION PG TER ACH PLAZA 3	A067170	11,100.00	0.00	4,936,263,320.37
10	PAGO TERCERO ACH	0691015	1,808,161.00	0.00	4,934,455,159.37
10	COMISION PG TER ACH PLAZA 3	A067722	11,100.00	0.00	4,934,444,059.37
10	PAGO A TERCEROS PROPIO OCCIRED	0691997	1,808,161.00	0.00	4,932,635,898.37
10	COMISION PAG TERC PROPIO OCCIRED	0691997	3,500.00	0.00	4,932,632,398.37
10	PAGO TERCERO ACH	0691016	1,808,161.00	0.00	4,930,824,237.37
10	COMISION PG TER ACH PLAZA 1	A067651	5,100.00	0.00	4,930,819,137.37
10	PAGO TERCERO ACH	0691017	1,808,161.00	0.00	4,929,010,976.37
10	COMISION PG TER ACH PLAZA 3	A067411	11,100.00	0.00	4,928,999,876.37
10	PAGO TERCERO ACH	0691018	1,808,161.00	0.00	4,927,191,715.37
10	COMISION PG TER ACH PLAZA 3	A066320	11,100.00	0.00	4,927,180,615.37
10	PAGO TERCERO ACH	0691019	1,808,161.00	0.00	4,925,372,454.37
10	COMISION PG TER ACH PLAZA 3	A066434	11,100.00	0.00	4,925,361,354.37
10	PAGO TERCERO ACH	0691020	1,874,207.00	0.00	4,923,487,147.37
10	COMISION PG TER ACH PLAZA 1	A066318	5,100.00	0.00	4,923,482,047.37
10	PAGO TERCERO ACH	0691021	1,884,202.00	0.00	4,921,597,845.37
10	COMISION PG TER ACH PLAZA 3	A066780	11,100.00	0.00	4,921,586,745.37
10	PAGO TERCERO ACH	0691022	1,971,719.00	0.00	4,919,615,026.37
10	COMISION PG TER ACH PLAZA 3	A067172	11,100.00	0.00	4,919,603,926.37
10	PAGO A TERCEROS PROPIO OCCIRED	0691998	2,062,555.00	0.00	4,917,541,371.37
10	COMISION PAG TERC PROPID OCCIRED	0691998	3,500.00	0.00	4,917,537,871.37
10	PAGO TERCERO ACH	0691023	2,069,172.00	0.00	4,915,468,699.37
10	COMISION PG TER ACH PLAZA 3	A067665	11,100.00	0.00	4,915,457,599.37
10	PAGO TERCERO ACH	0691024	2,181,790.00	0.00	4,913,275,809.37

ESTE PRODUCTO CUENTA CON SEGURO DE DEPÓSITOS. Cualquier inconformidad con este extracto favor comunicarla a la Revisoría Fiscal KPMG LTDA, al buzón co-fmcolombia@kpmg.com. \*ESOS CARGOS ESTAN SUJETOS A LA CONTRIBUCIÓN DEL 4 X MIL Consultas y trámite de requerimientos: Línea de Servicio al Cliente 01 8008 51 4852, Bogotá 307 7027, Buzón: servicio@bancodelcliente.com.co. Defensor del Consumidor Financiero: LINA MARIA ZORRO CERON Carrera 7#71 -52 Torre A, Piso 1 Bogotá. Tel. 7462060, Ext.15318, Fax. 3128851, defensorcliente@bancodelcliente.com.co



Banco de Occidente

Estado de Cuenta - CUENTA AHORROS

ESA702951

42548 2/52

CUENTA No. 855-83706-8  
FECHA DE CORTE: 31/03/2017

DIA	TRANSACCION	IDENTIFICACION	DEBITOS	CREDITOS	SALDO
10	COMISION PG TER ACH PLAZA 3	A067421	11,100.00	0.00	4,913,264,709.37
10	PAGO TERCERO ACH	0691025	2,181,790.00	0.00	4,911,082,919.37
10	COMISION PG TER ACH PLAZA 3	A067407	11,100.00	0.00	4,911,071,819.37
10	PAGO TERCERO ACH	0691026	2,181,790.00	0.00	4,908,890,029.37
10	COMISION PG TER ACH PLAZA 3	A067417	11,100.00	0.00	4,908,878,929.37
10	PAGO TERCERO ACH	0691027	2,181,790.00	0.00	4,906,697,139.37
10	COMISION PG TER ACH PLAZA 3	A067415	11,100.00	0.00	4,906,686,039.37
10	PAGO TERCERO ACH	0691028	2,181,790.00	0.00	4,904,504,249.37
10	COMISION PG TER ACH PLAZA 3	A066778	11,100.00	0.00	4,904,493,149.37
10	PAGO TERCERO ACH	0691029	2,257,764.00	0.00	4,902,235,385.37
10	COMISION PG TER ACH PLAZA 1	A067549	5,100.00	0.00	4,902,230,285.37
10	PAGO TERCERO ACH	0691030	2,350,609.00	0.00	4,899,879,676.37
10	COMISION PG TER ACH PLAZA 3	A067659	11,100.00	0.00	4,899,868,576.37
10	PAGO TERCERO ACH	0691031	2,350,609.00	0.00	4,897,517,967.37
10	COMISION PG TER ACH PLAZA 3	A066774	11,100.00	0.00	4,897,506,867.37
10	PAGO TERCERO ACH	0691032	2,487,347.00	0.00	4,895,019,520.37
10	COMISION PG TER ACH PLAZA 1	A067425	5,100.00	0.00	4,895,014,420.37
10	PAGO TERCERO ACH	0691033	2,986,304.00	0.00	4,892,048,116.37
10	COMISION PG TER ACH PLAZA 3	A067647	11,100.00	0.00	4,892,037,016.37
10	PAGO A TERCEROS PROPIO OCCIRED	0691999	3,235,968.00	0.00	4,888,801,048.37
10	COMISION PAG TERC PROPIO OCCIRED	0691999	3,500.00	0.00	4,886,797,548.37
10	PAGO TERCERO ACH	0691034	3,927,590.00	0.00	4,884,869,958.37
10	COMISION PG TER ACH PLAZA 1	A067635	5,100.00	0.00	4,884,864,858.37
10	INTERESES LIQUIDADOS	A067555	0.00	401,956.73	4,885,266,815.10
10	RETEFUENTE	A067294	28,137.00	0.00	4,885,238,678.10
10	GMF	0000000	286,897.33	0.00	4,884,951,780.77
13	INTERESES LIQUIDADOS	A459620	0.00	396,149.51	4,885,347,930.28
13	RETEFUENTE	A465175	27,730.00	0.00	4,885,320,200.28
13	INTERESES LIQUIDADOS	A459635	0.00	396,179.38	4,885,716,379.66
13	RETEFUENTE	A465183	27,733.00	0.00	4,885,688,646.66
13	INTERESES LIQUIDADOS	A459643	0.00	396,209.25	4,886,084,855.91
13	RETEFUENTE	A465191	27,735.00	0.00	4,886,057,120.91
13	GMF	0000000	332.79	0.00	4,886,056,788.12
14	INTERESES LIQUIDADOS	A297297	0.00	396,239.13	4,886,453,027.25
14	RETEFUENTE	A298367	27,737.00	0.00	4,886,425,290.25
14	GMF	0000000	110.95	0.00	4,886,425,179.30
15	PAGO TERCERO ACH	0740501	1,449,386.00	0.00	4,884,975,793.30
15	COMISION PG TER ACH PLAZA 3	A036008	11,100.00	0.00	4,884,964,693.30
15	PAGO TERCERO ACH	0740502	1,516,707.00	0.00	4,883,447,986.30
15	COMISION PG TER ACH PLAZA 3	A036150	11,100.00	0.00	4,883,436,886.30
15	PAGO TERCERO ACH	0740503	2,181,790.00	0.00	4,881,255,096.30
15	COMISION PG TER ACH PLAZA 1	A036144	5,100.00	0.00	4,881,249,996.30
15	PAGO TERCERO ACH	0740504	5,149,384.00	0.00	4,876,100,612.30
15	COMISION PG TER ACH PLAZA 3	A036146	11,100.00	0.00	4,876,089,512.30
15	INTERESES LIQUIDADOS	A037829	0.00	396,269.00	4,876,485,781.30
15	RETEFUENTE	A036154	27,739.00	0.00	4,876,458,042.30
15	GMF	0000000	41,453.63	0.00	4,876,416,588.67
16	PAGO TERCERO ACH	0750001	2,682,943.00	0.00	4,873,733,645.67
16	COMISION PG TER ACH PLAZA 3	A721757	11,100.00	0.00	4,873,722,545.67
16	INTERESES LIQUIDADOS	A721573	0.00	395,457.35	4,874,118,003.02
16	RETEFUENTE	A721419	27,682.00	0.00	4,874,090,321.02
16	GMF	0000000	10,886.90	0.00	4,874,079,434.12
17	PAGO A TERCEROS PROPIO OCCIRED	0760999	1,808,161.00	0.00	4,872,271,273.12
17	COMISION PAG TERC PROPIO OCCIRED	0760999	3,500.00	0.00	4,872,267,773.12
17	PAGO TERCERO ACH	0762496	2,062,555.00	0.00	4,870,205,218.12
17	COMISION PG TER ACH PLAZA 3	A459401	11,100.00	0.00	4,870,194,118.12
17	PAGO TERCERO ACH	0762497	2,181,790.00	0.00	4,868,012,328.12

VIGILADO SUPERINTENDENCIA FINANCIERA DE COLOMBIA



Estado de Cuenta - CUENTA AHORRO

ESA702951

42548 2/52

CUENTA No. 855-83706-8  
FECHA DE CORTE: 31/03/2017

DIA	TRANSACCION	IDENT	DEBITOS	CREDITOS	SALDO
17	COMISION PG TER ACH PLAZA 1	A459415	5,100.00	0.00	4,868,007,228.12
17	PAGO TERCERO ACH	0762498	2,181,790.00	0.00	4,865,825,438.12
17	COMISION PG TER ACH PLAZA 3	A459389	11,100.00	0.00	4,865,814,338.12
17	PAGO TERCERO ACH	0762499	2,257,764.00	0.00	4,863,556,574.12
17	COMISION PG TER ACH PLAZA 1	A459315	5,100.00	0.00	4,863,551,474.12
17	PAGO TERCERO ACH	0762500	2,299,080.00	0.00	4,861,252,394.12
17	COMISION PG TER ACH PLAZA 3	A459413	11,100.00	0.00	4,861,241,294.12
17	PAGO TERCERO ACH	0762501	2,487,347.00	0.00	4,858,753,947.12
17	COMISION PG TER ACH PLAZA 1	A459365	5,100.00	0.00	4,858,748,847.12
17	PAGO TERCERO ACH	0762502	2,682,943.00	0.00	4,856,065,904.12
17	COMISION PG TER ACH PLAZA 3	A459385	11,100.00	0.00	4,856,054,804.12
17	PAGO TERCERO ACH	0762503	2,682,943.00	0.00	4,853,371,861.12
17	COMISION PG TER ACH PLAZA 3	A459896	11,100.00	0.00	4,853,360,761.12
17	PAGO A TERCEROS PROPIO OCCIRED	0761000	3,630,127.00	0.00	4,849,730,634.12
17	COMISION PAG TERC PROPIO OCCIRED	0761000	3,500.00	0.00	4,849,727,134.12
17	PAGO TERCERO ACH	0762504	3,630,127.00	0.00	4,846,097,007.12
17	COMISION PG TER ACH PLAZA 3	A459403	11,100.00	0.00	4,846,085,907.12
17	PAGO TERCERO ACH	0762505	3,927,580.00	0.00	4,842,158,317.12
17	COMISION PG TER ACH PLAZA 3	A459381	11,100.00	0.00	4,842,147,217.12
17	PAGO TERCERO ACH	0762506	4,786,427.00	0.00	4,837,360,790.12
17	COMISION PG TER ACH PLAZA 1	A459379	5,100.00	0.00	4,837,355,690.12
17	INTERESES LIQUIDADOS	A459465	0.00	395,267.81	4,837,750,957.93
17	RETEFUENTE	A459423	27,669.00	0.00	4,837,723,288.93
17	GMF	0000000	147,005.66	0.00	4,837,576,283.27
21	INTERESES LIQUIDADOS	A098286	0.00	392,307.56	4,837,968,590.83
21	RETEFUENTE	A100563	27,462.00	0.00	4,837,941,128.83
21	INTERESES LIQUIDADOS	A114015	0.00	392,337.13	4,838,333,465.96
21	RETEFUENTE	A102631	27,464.00	0.00	4,838,306,001.96
21	INTERESES LIQUIDADOS	A098335	0.00	392,366.72	4,838,698,368.68
21	RETEFUENTE	A100531	27,466.00	0.00	4,838,670,902.66
21	INTERESES LIQUIDADOS	A098294	0.00	392,396.30	4,839,063,298.98
21	RETEFUENTE	A100555	27,468.00	0.00	4,839,035,830.98
21	GMF	0000000	439.44	0.00	4,839,035,391.54
22	PAGO TERCERO ACH	0810500	2,062,555.00	0.00	4,836,972,836.54
22	COMISION PG TER ACH PLAZA 3	A080329	11,100.00	0.00	4,836,961,736.54
22	PAGO TERCERO ACH	0810501	2,661,321.00	0.00	4,834,280,415.54
22	COMISION PG TER ACH PLAZA 3	A081129	11,100.00	0.00	4,834,269,315.54
22	INTERESES LIQUIDADOS	A080711	0.00	392,425.88	4,834,661,741.42
22	RETEFUENTE	A079602	27,470.00	0.00	4,834,634,271.42
22	GMF	0000000	19,174.18	0.00	4,834,615,097.24
23	INTERESES LIQUIDADOS	A703453	0.00	392,067.42	4,835,007,164.66
23	RETEFUENTE	A703846	27,445.00	0.00	4,834,979,719.66
23	GMF	0000000	109.78	0.00	4,834,979,609.88
24	PAGO TERCERO ACH	0830999	290,905.00	0.00	4,834,688,704.88
24	COMISION PG TER ACH PLAZA 3	A412380	11,100.00	0.00	4,834,677,604.88
24	PAGO TERCERO ACH	0831000	1,449,386.00	0.00	4,833,228,218.88
24	COMISION PG TER ACH PLAZA 3	A412382	11,100.00	0.00	4,833,217,118.88
24	PAGO TERCERO ACH	0831001	1,516,707.00	0.00	4,831,700,411.88
24	COMISION PG TER ACH PLAZA 3	A412946	11,100.00	0.00	4,831,689,311.88
24	PAGO TERCERO ACH	0831002	2,062,555.00	0.00	4,829,626,756.88
24	COMISION PG TER ACH PLAZA 1	A411736	5,100.00	0.00	4,829,621,656.88
24	PAGO TERCERO ACH	0831003	2,487,347.00	0.00	4,827,134,309.88
24	COMISION PG TER ACH PLAZA 3	A412378	11,100.00	0.00	4,827,123,209.88
24	PAGO TERCERO ACH	0831004	2,545,133.00	0.00	4,824,578,076.88
24	COMISION PG TER ACH PLAZA 3	A412836	11,100.00	0.00	4,824,566,976.88
24	INTERESES LIQUIDADOS	A411874	0.00	392,096.98	4,824,959,073.86
24	RETEFUENTE	A411674	27,447.00	0.00	4,824,931,626.86

ESTE PRODUCTO CUENTA CON SEGURO DE DEPÓSITOS. Cualquier Inconformidad con este extracto favor comunicarla a la Revisoría Fiscal KPMG LTDA, al buzón de correo electrónico [mfcolombia@kpmg.com](mailto:mfcolombia@kpmg.com) \*ESOS CARGOS ESTAN SUJETOS A LA CONTRIBUCIÓN DEL 4 X MIL. Consultas y trámite de requerimientos: Línea de Servicio al Cliente 01 8000 51 4652, Bogotá 307 7027, Buzón: [servicio@bancodeoccidente.com.co](mailto:servicio@bancodeoccidente.com.co), Defensor del Consumidor Financiero: LINA MARÍA ZORRO CERÓN Carrera 7#71 -52 Torre A, Piso 1 Bogotá. Tel. 7462060, Ext.15318, Fax. 3120951, [defensoracliente@bancodeoccidente.com.co](mailto:defensoracliente@bancodeoccidente.com.co)



ESA702951

42548 3/52

CUENTA No. 855-83706-8  
FECHA DE CORTE: 31/03/2017

DIA	TRANSACCION	IDENT	DEBITOS	CREDITOS	SALDO
24	GMF	0000000	41,760.32	0.00	4,824,889,866.54
27	INTERESES LIQUIDADOS	A625419	0.00	391,278.74	4,825,281,145.28
27	RETEFUENTE	A619689	27,390.00	0.00	4,825,253,755.28
27	INTERESES LIQUIDADOS	A625404	0.00	391,308.24	4,825,645,063.52
27	RETEFUENTE	A619673	27,392.00	0.00	4,825,617,671.52
27	INTERESES LIQUIDADOS	A625379	0.00	391,337.74	4,826,009,009.26
27	RETEFUENTE	A619694	27,394.00	0.00	4,825,981,615.26
27	GMF	0000000	328.71	0.00	4,825,981,286.55
28	INTERESES LIQUIDADOS	A587715	0.00	391,367.25	4,826,372,653.80
28	RETEFUENTE	A587213	27,396.00	0.00	4,826,345,257.80
28	GMF	0000000	109.58	0.00	4,826,345,148.22
29	INTERESES LIQUIDADOS	A378873	0.00	391,396.76	4,826,736,544.98
29	RETEFUENTE	A378663	27,398.00	0.00	4,826,709,146.98
29	GMF	0000000	109.59	0.00	4,826,709,037.39
30	INTERESES LIQUIDADOS	A136653	0.00	391,426.27	4,827,100,463.66
30	RETEFUENTE	A133433	27,400.00	0.00	4,827,073,063.66
30	GMF	0000000	109.60	0.00	4,827,072,954.06
31	INTERESES LIQUIDADOS	A961181	0.00	391,455.78	4,827,464,409.84
31	RETEFUENTE	A958329	27,402.00	0.00	4,827,437,007.84
31	GMF	0000000	109.61	0.00	4,827,436,898.23

VIGILADO SUPERINTENDENCIA FINANCIERA DE COLOMBIA





FORMATO TRANSACCIONAL

No. 38710987

RECEBIVO DE PAGO  
CORRIENTE DE PAGO  
GRUPO: 0308080510230 FECHA: 20/09/2017 HORA: 16:02:39  
CANTIDAD: 12370.257 USD  
CANT. FACTURAS: 1

TIPO DE TRANSACCIÓN CONSIGNACIÓN A:  CTA CORRIENTE  CTA AHORROS  RECAUDO  TARJETA CRÉDITO  CRÉDITO  CRÉDITO HIPOTECARIO

NÚMERO PRODUCTO CODIGO CONVENIO 44754 NOMBRE TITULAR Ciudad Nacional TELEFONO

PARA DEPÓSITOS Y RECAUDOS PARA PAGOS CRÉDITO Y TARJETAS DE CRÉDITO

NOMBRE DEPOSITANTE / PAGADOR RECAUDOS REFERENCIA TIPO DE OPERACIÓN No. CUOTAS A PAGAR CRÉDITO HIPOTECARIO

CONCEPTO VALOR CONCEPTO VALOR TIPO DE OPERACIÓN No. CUOTAS A PAGAR CRÉDITO HIPOTECARIO

1 2 3 4 5 6 FORMA DE PAGO

CHEQUE No. BANCO

DÉBITO A CUENTA  CTA CORRIENTE  CTA AHORROS

NÚMERO DE CUENTA

CIUDAD CTA CORRIENTE No. BANCO CHEQUE No. VALOR

CONCEPTO PARA SALDO EN USD

DÉBITO A CTA USD \$ DÉBITO A CTA \$

EFFECTIVO USD \$ EFFECTIVO \$

CHEQUE USD \$ CHEQUE \$

TOTAL ABONO USD \$ TOTAL ABONO \$

CANTIDAD CHEQUES TOTAL CHEQUES \$

NEGOCIADA  SI  NO (Aplica para remesas) TOTAL EFECTIVO \$

TOTAL \$

Los cheques incluidos en esta consignación son recibidos sujetos a verificación posterior por el total indicado en la misma. El Banco sólo ampara el efectivo y los datos indicados en el original de la consignación. Si hubiere errores o faltantes, el Banco hará los ajustes necesarios en la cuenta del cliente. Sobre el valor de la consignación hecha en cheque no puede girarse hasta cuando dichos cheques sean corrientes. Elabore este formato a máquina de escribir o letra impresa.

- CLIENTE -

Cadenas.a. 11/2015 800322-13

**SEMILLAS DE CONVIVENCIA 2017**

CAP	TEMA	FECHA DE EMISION
CAP 01	como retomar la jornada laboral y estudiantil	23-ene-17
CAP 02	el poder de las decisiones	24-ene-17
CAP 03	Las alzas y economia familiar	25-ene-17
CAP 04	basket ball- deporte que mueve a los raizales	26-ene-17
CAP 05	Nuevo cód. de policia y convivencia	27-ene-17
CAP 06	cuál es la verdadera felicidad	30-ene-17
CAP 07	san Andrés seguros en el 2017	31-ene-17
CAP 08	el valor del servicio	01-feb-17
CAP 09	toque de queda para menor	02-feb-17
CAP 10	juntos podemos vencer el cáncer	03-feb-17
CAP 11	tolerancia con la mutilación genital femenina	06-feb-17
CAP 12	Ética periodística	07-ene-17
CAP 13	periodismo en las islas	08-feb-17
CAP 14	Se valiente ¡hazlo!	09-feb-17
CAP 15	¿El cliente siempre tiene la razón?	10-feb-17
CAP 16	¿Que causa el insomnio en la juventud?	13-feb-17
CAP 17	convierte la tristeza en alegría	14-feb-17
CAP 18	como y cuando hablar de sexualidad con los hijos	15-feb-17
CAP 19	coherencia herramienta de vida	16-feb-17
CAP 20	Como identificar a un niño imperativo?	17-feb-17
CAP 21	comunicación asertiva	20-feb-17
CAP 22	dile no al afecto forzado	21-feb-17
CAP 23	extranjeros en la isla	22-feb-17
CAP 24	estilos de vida saludable	23-feb-17
CAP 25	como es la vida familiar de artista	24-feb-17
CAP 26	como enfrentar la adicción de un familiar	27-feb-17
CAP 27	¿El amor se acaba o se modifica?	28-feb-17
CAP 28	sé un buen vecino- Luis fontalvo, Michael, José	01-mar-17
CAP 29	los pensionados la fuerza de la experiencia	02-mar-17
CAP 30	tu punto de vista	03-mar-17
CAP 31	La vida en pareja y el espacio personal	06-mar-17
CAP 32	Educación intercultural	07-mar-17
CAP 33	celebración o conmemoración día de la mujer	08-mar-17
CAP 34	demanda por inasistencia alimentaria	09-mar-17
CAP 35	facinaciones isleñas	10-mar-17
CAP 36	relaciones a distancia	13-mar-17
CAP 37	relaciones sociales y la tecnologia	14-mar-17
CAP 38	rasta farismo como estilo de vida	15-mar-17
CAP 39	proactividad	16-mar-17
CAP 40	superstición isleñas	17-mar-17

**SOCIEDAD DE TELEVISIÓN DE LAS ISLAS LTDA.**

CAP 41	relaciones entre hermanos fuera del matrimonio	21-mar-17
CAP 42	como no descuidar la vida en pareja	22-mar-17
CAP 43	padres sin mano dura madres primerizas	23-mar-17
CAP 44	escritores isleños	24-mar-17
CAP 45	como los jóvenes raizal pueden cambiar su mundo	27-mar-17
CAP 46	custodia compartida	28-mar-17
CAP 47	el valor de la confianza	29-mar-17
CAP 48	la crisis existencia al de los veintitanto	30-mar-17
CAP 49	la importancia y respeto por la vida	31-mar-17



CATALINA CORPUS

ASISTENTE DE PROGRAMACION



**MORNING SHOW SHOW 2017**

CAP	TEMA	FECHA
CAP 01	Lunes de actualidad: Yesica Cifuentes, Emiliana B. noticiero	23-ene-17
CAP 02	Martes raizal- barrack team, Arlington	24-ene-17
CAP 03	Miércoles de emprendimiento- Nixon Gordon, armada N	25-ene-17
CAP 04	Buen vivir: deporte y salud, saisol baskiet, Guillermo	26-ene-17
CAP 05	Mode life style: Obie P. AND Polka música	27-ene-17
CAP 06	Lunes actualidad: policía UNAL	30-ene-17
CAP 07	Martes raizal: Transito	31-ene-17
CAP 08	Miércoles de emprendimiento: contralor, Orange Hill	01-feb-17
CAP 09	Jueves deporte bienestar: base ball, masaje	02-feb-17
CAP 10	Mode up Friday: mad man, big D	03-feb-17
CAP 11	Lunes de actualidad: maría teresa, abogado	06/02/2017
CAP 12	Martes raizal: concha, horse race	07-feb-17
CAP 13	Miercoles de emprendimiento: julian, encarneto	08-feb-17
CAP 14	Jueves de buen vivir: balomano	09-feb-17
CAP 15	Viernes mode up- shacadee y shungu	10-feb-17
CAP 16	Lunes de actualidad: radio, ángel	13-feb-17
CAP 17	Martes raizal- cleotilde henrry	14-feb-17
CAP 18	miercoles de emprendimiento- skateboarding	15-feb-17
CAP 19	Jueves buen vivir- sai from the sky	16-feb-17
CAP 20	viernes mode up- prophet negus, joe taylor	17-feb-17
CAP 21	Lunes de actualidad- kudo, sant	20-feb-17
CAP 22	Martes raizal: día del creole	21-feb-17
CAP 23	Miércoles de emprendimiento: rehabilitacion, Heidi correal	22-feb-17
CAP 24	Jueves buen vivir: optometra Iscia	23-feb-17
CAP 25	Viernes mode up - Caballos sunami, pereque	24-feb-17
CAP 26	Lunes actualidad: planeacion carrera de caballo	27-feb-17
CAP 27	Martes raizal- día creole, Ricardo Gordon	28-feb-17
CAP 28	Emprendimiento: tatuajes demográficos	01-mar-17
CAP 29	Jueves de buen vivir: grupo rotario o ejercicio	02-mar-17
CAP 30	Viernes mode op style: creole 30 año	03-mar-17
CAP 31	Lunes actualidad: irma, Bermúdez	06-mar-17
CAP 32	Martes raizal: creole, por ende sky	07-mar-17
CAP 33	Miercoles de emprendimiento: feliz día de la mujer	08-mar-17
CAP 34	Buen vivir: Lina chow, victor fusas	09-mar-17
CAP 35	Mode up Friday: valyvans	10-mar-17
CAP 36	Lunes actualidad: contraalmirante	13-mar-17
CAP 37	Martes raizal: tics aulamón, slow food	14-mar-17
CAP 38	Emprendimiento: baile rasta, consumidores	15-mar-17
CAP 39	Buen vivir: fitness	16-mar-17

**SOCIEDAD DE TELEVISIÓN DE LAS ISLAS LTDA.**



www.teleislas.com.co

CAP 40	Viernes mode up: mr pomps, komisario	17-mar-17
CAP 41	Martes raizal: presidente raizal	21-mar-17
CAP 42	Emprendimiento: entrenamiento bolo	22-mar-17
CAP 43	Buen vivir: motos scouts	23-mar-17
CAP 44	Mode up style: alvestina forbes, joss	24-mar-17
CAP 45	Actualidad- el ojo de la jota	27-mar-17
CAP 46	martes raizal- corte internacional	28-mar-17
CAP 47	emprendimiento- sky, sai, app,shungu	29-mar-17
CAP 48	buen vivir- brigada salud	30-mar-17
CAP 49	mode up- pipe, tuto	31-mar-17

CATALINA CORPUS  
ASISTENTE DE PROGRAMACION.

SOCIEDAD DE TELEVISIÓN DE LAS ISLAS LTDA.

Estación Simón Bolívar, Shigle Hill, la Loma  
Tel. 098-513 2047 Fax. 098-513 2799  
San Andrés Islas, Colombia

**TELEISLAS NEWS 2017**

CAP	FECHAS DE EMISION	
CAP 01	16-ene-17	
CAP 02	17-ene-17	
CAP 03	18-ene-17	
CAP 04	19-ene-17	
CAP 05	20-ene-17	
CAP 06	22-ene-17	<b>WEEKEND</b>
CAP 07	23-ene-17	
CAP 08	24-ene-17	
CAP 09	25-ene-17	
CAP 10	26-ene-17	
CAP 11	27-ene-17	
CAP 12	29-ene-17	<b>WEEKEND</b>
CAP 13	30-ene-17	
CAP 14	31-ene-17	
CAP 15	01-feb-17	
CAP 16	02-feb-17	
CAP 17	03-feb-17	
CAP 18	05-feb-17	<b>WEEKEND</b>
CAP 19	06-feb-17	
CAP 20	07-feb-17	
CAP 21	08-feb-17	
CAP 22	09-feb-17	
CAP 23	10-feb-17	
CAP 24	12-feb-17	<b>WEEKEND</b>
CAP 25	13-feb-17	
CAP 26	14-feb-17	
CAP 27	15-feb-17	
CAP 28	16-feb-17	
CAP 29	17-feb-17	
CAP 30	19-feb-17	<b>WEEKEND</b>
CAP 31	20-feb-17	
CAP 32	21-feb-17	
CAP 33	22-feb-17	
CAP 34	23-feb-17	
CAP 35	24-feb-17	
CAP 36	26-feb-17	<b>WEEKEND</b>
CAP 37	27-feb-17	

SOCIEDAD DE TELEVISIÓN DE LAS ISLAS LTDA.

CAP 38	28-feb-17	
CAP 39	01-mar-17	
CAP 40	02-mar-17	
CAP 41	03-mar-17	
CAP 42	05-mar-17	WEEKEND
CAP 43	06-mar-17	
CAP 44	07-mar-17	
CAP 45	08-mar-17	
CAP 46	09-mar-17	
CAP 47	10-mar-17	
CAP 48	12-mar-17	
CAP 49	13-mar-17	
CAP 50	14-mar-17	
CAP 51	15-mar-17	
CAP 52	16-mar-17	
CAP 53	17-mar-17	
CAP 54	19-mar-17	WEEKEND
CAP 55	21-mar-17	
CAP 56	22-mar-17	
CAP 57	23-mar-17	
CAP 58	24-mar-17	
CAP 59	26-mar-17	
CAP 60	27-mar-17	
CAP 61	28-mar-17	
CAP 62	29-mar-17	
CAP 63	30-mar-17	
CAP 64	31-mar-17	

*Catalina*  
 CATALINA CORPUS

ASISTENTE DE PROGRAMACION.



**DAMUSIC 2017**

CAP	TEMA	FECHA DE EMISION
CAP 01	regreso a clase/esp-beenie man	23-ene-17
CAP 02	que es lo chévere ser raizal	24-ene-17
CAP 03	cámaras acción-tops verano	25-ene-17
CAP 04	jóvenes de ayer y de hoy R-uvb2	26-ene-17
CAP 05	el bulín-top 10	27-ene-17
CAP 06	actividades jóvenes sean Kinston	30-ene-17
CAP 07	escuchan los jóvenes chacadee y mad man	31-ene-17
CAP 08	fashionista-miercoloes clasicos	01-feb-17
CAP 09	frases de mama	02-feb-17
CAP 10	tipos de estudiantes	03-feb-17
CAP 11	lenguaje chat/nicky jam	06-feb-17
CAP 12	artistas raizal- los píropos, alagos,insultos	07-feb-17
CAP 13	miercoles classic-app para encontrar música	08-feb-17
CAP 14	optimismo	09-feb-17
CAP 15	Top Friday- que es el rap	10-feb-17
CAP 16	como manejar los nervios	13-feb-17
CAP 17	relaciones por internet	14-feb-17
CAP 18	cuál es tu sueño inmediato-lucky debe	15-feb-17
CAP 19	trabajar/estudiar en equipo	16-feb-17
CAP 20	los jóvenes no pueden vivir sin DJ top	17-feb-17
CAP 21	En que te fijas para confiar?	20-feb-17
CAP 22	como reaccionas ante una situación injusta	21-feb-17
CAP 23	qué joven admiras	22-feb-17
CAP 24	jóvenes con pensamientos ecológicos	23-feb-17
CAP 25	banda sonora	24-feb-17
CAP 26	jóvenes emprendedores gente de zona	27-feb-17
CAP 27	APP para estudiar	28-feb-17
CAP 28	jóvenes zombies por el celular	01-mar-17
CAP 29	porque escuchas música a alto volumen	02-mar-17
CAP 30	amuletos de artistas	03-mar-17
CAP 31	detalles que enamoran	06-mar-17
CAP 32	jovenes fitness	07-mar-17
CAP 33	artistas-mujeres	08-mar-17
CAP 34	amor por las mascotas	09-mar-17
CAP 35	el balle estilo de vida	10-mar-17
CAP 36	edad para tener novio	13-mar-17
CAP 37	los fans	14-mar-17
CAP 38	jovenes matematicos	15-mar-17
CAP 39	grupos teloneros	16-mar-17
CAP 40	audlo maniático	17-mar-17
CAP 41	revisan el celular	21-mar-17
CAP 42	te gustan las serenatas	22-mar-17
CAP 43	practicar el tenis	23-mar-17
CAP 44	canciones himnos	24-mar-17
CAP 45	selfies maniáticos	27-mar-17
CAP 46	excentricidades de artistas	28-mar-17
CAP 47	canciones para enemorar	29-mar-17
CAP 48	deporte temprana edad	30-mar-17
CAP 49	pinta para rumbear	31-mar-17

**SOCIEDAD DE TELEVISIÓN DE LAS ISLAS LTDA.**





[www.teleislas.com.co](http://www.teleislas.com.co)

*Catalina*  
CATALINA CORPUS  
ASISTENTE DE PROGRAMACION.

SOCIEDAD DE TELEVISIÓN DE LAS ISLAS LTDA.

Estación Simón Bolívar, Shigle Hill, la Loma  
Tel. 098-513 2047 Fax. 098-513 2799  
San Andrés Islas, Colombia